

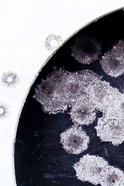
Licensed to: Kurvinen Targets

## IBU WORLD CUP BIATHLON MEN 15 KM SHORT INDIVIDUAL

CANMORE, CANADA 07.02.2019 12:20

P	1S	1W	2S	2W	3S	3W	4S	4W	5S	5W	ShTm	Rnk	Sht.img.	P/S	°C	La	
<b>1 HASILLA Tomas SVK</b>																	
1	0:17.7	↘ 1,3	<u>0:02.7</u>	→ 1,0	0:03.4	→ 0,3	0:02.8	↘ 0,2	0:02.9	↘ 0,4	0:33.9	61	①●③④⑤	P	-14°	14	
1	0:13.3	↘ 0,5	0:02.9	→ 0,7	<u>0:02.8</u>	→ 1,1	0:02.8	→ 1,2	0:02.6	↘ 1,1	0:27.8	39	①②●④⑤	S	-14°	20	
2	0:17.5	↓ 1,4	<u>0:02.7</u>	↓ 1,0	0:02.8	✓ 0,9	0:02.4	✓ 1,2	<u>0:02.6</u>	✓ 1,3	0:32.9	37	①●③④●	P	-14°	14	
2	<u>0:16.9</u>	↘ 0,5	0:03.5	↓ 1,2	<u>0:02.7</u>	↘ 1,6	0:03.0	↘ 1,4	0:02.8	↘ 1,3	0:32.3	67	●②●④⑤	S	-12°	20	
6											<b>2:06.9</b>	<b>49</b>					
<b>2 GARANICHEV Evgeniy RUS</b>																	
1	0:12.3	↓ 1,0	<u>0:02.7</u>	↓ 1,1	0:02.6	↓ 1,3	0:02.4	↓ 1,2	0:02.4	↓ 1,3	0:26.2	9	⑤④③●①	P	-14°	1	
1	<u>0:14.2</u>	↗ 0,3	0:02.9	→ 0,5	0:02.6	→ 0,4	0:02.6	→ 0,5	0:02.7	↘ 0,4	0:28.0	40	⑤④③②●	S	-14°	17	
1	0:14.4	↓ 1,3	0:02.8	✓ 1,0	0:03.4	↓ 0,9	<u>0:02.3</u>	↓ 1,6	0:02.7	↓ 2,3	0:29.3	13	⑤●③②①	P	-14°	1	
0	0:14.6	↘ 1,2	0:03.0	↘ 0,8	0:02.8	✓ 0,2	0:02.7	← 0,4	0:02.7	↘ 0,6	0:28.2	42	⑤④③②①	S	-12°	17	
3											<b>1:51.7</b>	<b>15</b>					
<b>3 ERMITS Kalev EST</b>																	
0	0:09.4	↘ 2,0	0:02.8	↘ 1,5	0:02.5	↘ 1,6	0:02.2	↘ 1,5	0:02.2	↘ 1,3	0:22.3	1	⑤④③②①	P	-14°	9	
2	<u>0:09.3</u>	↘ 1,5	0:02.6	↘ 1,7	0:02.5	↘ 2,1	<u>0:02.2</u>	↘ 2,2	0:02.4	↘ 2,3	0:22.2	6	●⑤③②●	S	-14°	30	
0	0:15.3	↓ 1,6	0:03.3	↓ 1,9	0:02.7	↓ 1,6	0:02.8	↓ 1,9	0:02.4	↓ 1,6	0:29.7	15	⑤④③②①	P	-14°	9	
1	0:12.0	↓ 1,2	0:02.8	↓ 1,3	0:02.6	↓ 1,1	0:02.6	↓ 1,1	<u>0:02.2</u>	↓ 1,1	0:25.4	26	●④③②①	S	-12°	23	
3											<b>1:39.6</b>	<b>3</b>					
<b>4 TYSHCHENKO Artem UKR</b>																	
0	0:13.5	↘ 1,7	0:03.4	↘ 1,0	0:02.9	↘ 1,0	0:03.3	↘ 1,6	0:03.4	↘ 1,4	0:30.8	38	①②③④⑤	P	-14°	9	
1	0:12.6	✓ 1,1	0:02.8	✓ 1,4	0:02.7	✓ 1,8	0:02.6	← 2,5	<u>0:03.7</u>	✓ 1,6	0:27.1	31	①②③④●	S	-14°	21	
0	0:15.0	✓ 0,8	0:03.2	✓ 0,6	0:03.1	✓ 0,5	0:02.9	✓ 0,4	0:03.3	✓ 0,3	0:31.7	29	①②③④⑤	P	-14°	9	
0	0:13.6	↘ 1,0	0:04.7	↗ 0,2	0:02.9	↘ 0,3	0:03.0	→ 1,1	0:03.2	→ 1,5	0:29.8	52	①②③④⑤	S	-12°	18	
1											<b>1:59.4</b>	<b>35</b>					
<b>5 CHRISTIANSEN Vetle S NOR</b>																	
1	0:13.9	↘ 1,0	0:02.7	↘ 0,9	<u>0:02.6</u>	↘ 1,5	0:02.8	↓ 0,0	0:02.5	↘ 1,4	0:28.5	21	⑤④①②●	P	-14°	4	
0	0:15.7	↓ 1,5	0:02.4	↓ 1,4	0:02.4	↓ 1,6	0:02.1	↓ 1,5	0:07.9	✓ 1,0	0:33.7	79	⑤④③②①	S	-14°	29	
0	0:14.2	↓ 1,7	0:02.2	↓ 1,6	0:02.3	↓ 1,9	0:02.2	↓ 1,6	0:03.1	↓ 1,8	0:27.0	4	⑤④③②①	P	-14°	7	
1	0:14.0	↘ 0,5	0:02.7	→ 0,7	0:02.4	→ 0,8	<u>0:07.1</u>	↓ 0,9	0:03.4	↘ 0,7	0:32.9	72	⑤●③②①	S	-12°	29	
2											<b>2:02.1</b>	<b>41</b>					
<b>6 BOE Johannes Thingne NOR</b>																	
0	0:17.5	↘ 1,3	0:02.7	↘ 1,2	0:02.8	↘ 1,7	0:02.8	↘ 2,0	0:03.1	↘ 1,8	0:32.7	50	⑤④③②①	P	-14°	5	
0	0:13.3	↘ 1,4	0:01.8	↘ 1,3	0:01.6	↘ 1,3	0:01.6	↘ 1,0	0:01.5	↘ 1,0	0:22.3	7	⑤④③②①	S	-14°	16	
0	0:20.5	↓ 1,4	0:02.2	↓ 1,5	0:02.4	↓ 1,7	0:02.7	↓ 1,7	0:02.3	↓ 1,9	0:33.6	43	⑤④③②①	P	-14°	4	
0	0:14.4	↓ 0,5	0:02.2	↘ 0,7	0:02.0	↓ 0,8	0:02.0	↘ 0,8	0:02.3	↘ 0,9	0:25.9	29	⑤④③②①	S	-12°	16	
0											<b>1:54.5</b>	<b>23</b>					





Licensed to: Kurvinen Targets

IBU WORLD CUP BIATHLON MEN 15 KM SHORT INDIVIDUAL  
CANMORE, CANADA 07.02.2019 12:20

P	1S	1W	2S	2W	3S	3W	4S	4W	5S	5W	ShTm	Rnk	Sht.img.	P/S	°C	La
---	----	----	----	----	----	----	----	----	----	----	------	-----	----------	-----	----	----

7 WINDISCH Dominik												ITA					
1	<u>0:18.6</u>	↘ 1,5	0:03.7	↘ 1,2	0:03.8	→ 0,9	0:03.5	→ 0,5	0:03.3	↘ 0,5	0:36.2	75	● (2)(3)(4)(5)	P	-14°	8	
0	0:14.4	↓ 1,3	0:02.6	↓ 1,1	0:02.5	↓ 1,1	0:02.5	↓ 1,2	0:02.7	↓ 1,1	0:27.0	30	(5)(4)(3)(2)(1)	S	-14°	30	
0	0:19.1	↗ 0,7	0:02.7	↗ 0,8	0:02.8	↗ 0,7	0:02.5	↗ 0,5	0:02.7	↗ 0,5	0:33.0	38	(1)(2)(3)(4)(5)	P	-14°	8	
1	0:14.4	↓ 1,2	<u>0:04.1</u>	↓ 0,7	0:02.8	↓ 0,9	0:02.7	↗ 0,5	0:03.0	↓ 0,5	0:29.8	53	(5)(4)(3)●(1)	S	-12°	30	
2											<b>2:06.0</b>	<b>45</b>					

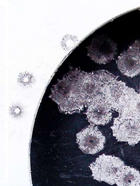
8 BJOENTEGAARD Erlend												NOR					
0	0:19.0	↓ 0,5	0:04.0	↓ 0,8	0:03.8	↘ 0,9	0:03.1	↘ 1,0	0:02.9	↓ 1,3	0:36.5	76	(5)(4)(3)(2)(1)	P	-14°	4	
1	<u>0:15.7</u>	↗ 0,2	0:02.8	↗ 0,2	0:02.8	↘ 0,8	0:03.8	↓ 1,1	0:04.0	↓ 1,2	0:32.3	69	(5)(4)(3)(2)●	S	-14°	29	
0	0:20.1	↗ 1,5	0:03.0	↗ 1,6	0:03.4	↗ 1,0	0:02.6	↗ 0,7	0:03.1	↓ 0,8	0:35.7	55	(5)(4)(3)(2)(1)	P	-14°	4	
1	0:17.9	↔ 0,2	0:02.4	↔ 0,1	0:02.6	↘ 0,1	0:03.7	↓ 0,3	<u>0:02.9</u>	↓ 0,5	0:33.5	75	●(4)(3)(2)(1)	S	-12°	30	
2											<b>2:18.0</b>	<b>71</b>					

9 WIESTNER Serafin												SUI					
1	0:14.5	↓ 1,6	<u>0:02.1</u>	↓ 1,4	0:03.7	↓ 1,1	0:02.4	↓ 1,1	0:02.7	↓ 1,5	0:29.1	25	(1)●(3)(4)(5)	P	-14°	6	
3	<u>0:15.3</u>	→ 2,7	0:06.4	→ 2,7	0:02.8	→ 2,8	<u>0:02.8</u>	↘ 2,6	<u>0:03.9</u>	↘ 1,6	0:34.5	82	●(2)(3)●●	S	-14°	17	
1	0:19.1	↓ 1,1	<u>0:02.8</u>	↓ 1,0	0:04.8	↗ 1,4	0:02.5	↗ 1,6	0:02.6	↗ 1,5	0:35.1	52	(1)●(3)(4)(5)	P	-12°	6	
0	0:20.7	↓ 0,9	0:02.9	↓ 0,5	0:02.5	↓ 0,4	0:06.8	↓ 0,9	0:08.2	→ 2,0	0:44.0	95	(1)(2)(3)(4)(5)	S	-12°	28	
5											<b>2:22.7</b>	<b>79</b>					

10 SINAPOV Anton												BUL					
1	0:15.4	↓ 1,7	0:02.5	↓ 1,7	<u>0:03.1</u>	↓ 2,0	0:12.2	↓ 1,3	0:03.1	↘ 1,4	0:40.5	85	(1)(2)●(4)(5)	P	-14°	14	
0	0:09.6	↔ 0,3	0:03.1	↗ 0,2	0:02.1	↓ 0,4	0:02.4	↓ 0,4	0:07.6	↗ 0,4	0:27.5	37	(1)(2)(3)(4)(5)	S	-14°	25	
1	0:17.1	↓ 0,6	0:02.2	↓ 0,5	<u>0:02.2</u>	↓ 0,6	0:02.7	↓ 0,7	0:02.7	↓ 0,5	0:31.1	22	(1)(2)●(4)(5)	P	-12°	13	
1	0:14.7	↓ 0,3	<u>0:02.3</u>	↓ 0,3	0:02.2	↗ 0,1	0:01.9	↔ 0,1	0:03.3	↘ 0,1	0:27.1	35	(1)●(3)(4)(5)	S	-12°	25	
3											<b>2:06.2</b>	<b>46</b>					

11 BURNOTTE Jules												CAN					
3	<u>0:14.8</u>	↓ 1,7	0:02.8	↓ 2,0	0:02.5	↓ 1,3	<u>0:02.4</u>	↘ 1,3	<u>0:02.7</u>	↘ 1,2	0:30.0	28	●●(3)(2)●	P	-14°	15	
1	0:12.4	↔ 2,0	0:02.2	↔ 1,9	0:02.5	↔ 1,6	0:03.2	↔ 1,0	<u>0:02.6</u>	↔ 0,7	0:27.1	32	●(4)(3)(2)(1)	S	-14°	22	
2	<u>0:16.6</u>	→ 0,8	<u>0:02.5</u>	→ 1,0	0:06.2	↘ 0,9	0:02.3	↘ 0,7	0:02.5	↘ 0,5	0:34.1	46	(5)(4)(3)●●	P	-12°	12	
0	0:12.3	↓ 0,9	0:02.2	↘ 0,9	0:02.3	→ 1,9	0:02.0	→ 1,9	0:02.0	→ 1,9	0:24.4	16	(5)(4)(3)(2)(1)	S	-12°	25	
6											<b>1:55.6</b>	<b>26</b>					

12 HOFER Lukas												ITA					
2	<u>0:21.3</u>	↘ 1,3	0:06.5	↓ 1,5	0:02.8	↘ 1,8	0:02.8	↘ 1,6	<u>0:02.5</u>	↓ 1,8	0:40.1	84	●(2)(3)(4)●	P	-14°	8	
0	0:17.7	→ 0,9	0:02.0	→ 0,7	0:20.8	↓ 1,7	0:06.5	↓ 1,9	0:02.6	↓ 1,0	0:51.7	94	(1)(2)(3)(4)(5)	S	-14°	19	
0	0:22.7	↗ 0,3	0:04.6	↗ 0,3	0:02.6	↗ 0,2	0:02.3	↓ 0,3	0:02.3	↓ 0,3	0:37.4	69	(1)(2)(3)(4)(5)	P	-12°	8	
0	0:15.4	↓ 0,9	0:02.8	↓ 1,1	0:02.3	↓ 1,3	0:02.0	↓ 1,4	0:01.8	↓ 1,2	0:30.3	61	(1)(2)(3)(4)(5)	S	-12°	19	
2											<b>2:39.5</b>	<b>91</b>					



Licensed to: Kurvinen Targets

IBU WORLD CUP BIATHLON MEN 15 KM SHORT INDIVIDUAL  
CANMORE, CANADA 07.02.2019 12:20

P	1S	1W	2S	2W	3S	3W	4S	4W	5S	5W	ShTm	Rnk	Sht.img.	P/S	°C	La
---	----	----	----	----	----	----	----	----	----	----	------	-----	----------	-----	----	----

13 NORDGREN Leif USA																	
0	0:15.1	↘ 0,1	0:02.2	→ 0,3	0:02.1	→ 0,6	0:02.1	→ 0,9	0:02.1	→ 0,9	0:28.2	18	①②③④⑤	P	-14°	12	
1	0:15.2	↘ 1,8	0:03.1	↘ 2,5	<u>0:02.5</u>	↘ 2,5	0:02.4	↘ 2,5	0:02.6	↘ 2,0	0:29.2	47	①②●④⑤	S	-14°	16	
0	0:17.4	↓ 0,8	0:02.2	↘ 0,7	0:02.6	↘ 0,8	0:02.6	↓ 1,0	0:02.3	↘ 0,9	0:31.1	23	①②③④⑤	P	-12°	9	
1	0:16.3	↗ 0,8	0:02.2	← 0,9	0:02.3	← 1,0	<u>0:02.3</u>	← 1,0	0:02.2	← 0,6	0:28.1	39	①②③●⑤	S	-12°	20	
2											1:56.6	28					

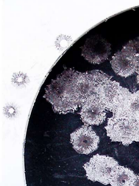
14 LAPSHIN Timofei KOR																	
1	0:11.2	↘ 0,6	<u>0:02.3</u>	↘ 0,7	0:02.3	↘ 0,6	0:02.4	↘ 0,7	0:02.3	↘ 0,7	0:24.3	5	⑤④③●①	P	-14°	15	
1	<u>0:08.9</u>	→ 2,5	0:02.2	↘ 1,7	0:02.0	↘ 2,1	0:02.0	↘ 2,3	0:02.4	↘ 2,5	0:20.7	2	⑤④③②●	S	-14°	18	
0	0:12.8	↑ 0,3	0:02.4	↑ 0,3	0:02.1	↑ 0,1	0:02.0	↑ 0,2	0:02.1	↑ 0,2	0:24.9	1	⑤④③②①	P	-12°	12	
1	0:11.7	← 0,9	<u>0:02.0</u>	↗ 0,7	0:02.1	↗ 0,7	0:02.2	↓ 0,4	0:03.2	↓ 0,9	0:24.2	15	⑤④③●①	S	-12°	18	
3											1:34.1	1					

15 FILLON MAILLET Quent FRA																	
1	0:19.8	↘ 0,8	0:03.7	↘ 1,3	0:03.4	↘ 1,6	0:03.7	↘ 1,6	<u>0:03.5</u>	↓ 1,8	0:37.5	80	①②③④●	P	-14°	2	
0	0:13.5	↘ 2,0	0:02.3	↘ 1,9	0:02.5	↘ 1,7	0:02.9	↘ 1,1	0:02.4	↘ 0,8	0:27.3	35	①②③④⑤	S	-14°	20	
1	<u>0:20.9</u>	↗ 0,8	0:07.4	↗ 0,4	0:03.3	← 0,4	0:03.6	↘ 0,3	0:03.4	↓ 0,4	0:41.9	89	●②③④⑤	P	-12°	2	
1	0:13.5	→ 1,3	0:02.2	→ 1,1	0:02.3	↘ 0,8	0:02.2	↘ 0,7	<u>0:02.2</u>	↘ 0,8	0:25.8	28	①②③④●	S	-12°	20	
3											2:12.5	63					

16 GUIGONNAT Antonin FRA																	
0	0:14.7	↓ 0,8	0:03.0	↗ 0,3	0:03.0	↓ 0,2	0:02.9	↓ 0,5	0:03.2	↓ 0,9	0:30.5	31	①②③④⑤	P	-14°	3	
2	0:11.0	→ 2,1	<u>0:02.4</u>	↘ 2,3	<u>0:02.8</u>	↘ 2,0	0:05.9	↘ 1,1	0:02.7	↘ 1,6	0:27.7	38	⑤④●●①	S	-14°	16	
0	0:17.2	↘ 1,6	0:04.2	↘ 1,2	0:02.9	↘ 1,3	0:03.7	↘ 0,9	0:04.6	↘ 0,1	0:36.5	61	①②③④⑤	P	-12°	3	
1	<u>0:10.9</u>	↓ 1,1	0:02.9	↗ 1,4	0:02.5	↗ 1,1	0:02.8	← 0,9	0:02.6	← 1,0	0:24.8	22	⑤④③②●	S	-12°	17	
3											1:59.5	36					

17 REES Roman GER																	
1	0:13.7	↘ 1,1	0:03.6	↓ 1,2	0:02.4	↓ 1,3	<u>0:02.5</u>	↓ 1,5	0:02.5	↘ 1,4	0:28.4	20	①②③●⑤	P	-14°	5	
0	0:12.4	↓ 1,4	0:02.5	↓ 1,2	0:02.1	↓ 0,9	0:02.1	↗ 1,0	0:02.2	↗ 1,2	0:25.2	18	⑤④③②①	S	-14°	17	
0	0:17.0	↓ 0,9	0:03.7	↓ 1,2	0:02.5	↓ 1,7	0:02.2	↘ 1,7	0:02.3	↘ 1,9	0:31.2	24	①②③④⑤	P	-12°	4	
0	0:13.7	↗ 1,2	0:02.3	↗ 0,9	0:02.5	↗ 0,9	0:02.2	↓ 0,5	0:02.2	↗ 0,5	0:26.8	32	⑤④③②①	S	-12°	16	
1											1:51.6	14					

18 LANDERTINGER Dominik AUT																	
0	0:13.8	↘ 1,3	0:03.2	↘ 1,2	0:02.8	↘ 1,3	0:02.5	↘ 1,2	0:06.6	↓ 1,0	0:32.7	51	①②③④⑤	P	-14°	3	
1	0:13.6	↓ 0,9	<u>0:03.7</u>	↗ 1,2	0:04.1	↗ 1,1	0:03.1	↗ 1,0	0:03.2	↓ 0,9	0:30.8	61	①●③④⑤	S	-14°	20	
0	0:14.7	↘ 2,1	0:02.6	↘ 1,7	0:02.4	↓ 1,4	0:03.1	↘ 1,9	0:02.7	↘ 2,1	0:28.8	11	①②③④⑤	P	-12°	3	
1	0:14.3	→ 1,3	0:03.2	↘ 1,6	0:03.1	↘ 1,4	<u>0:03.1</u>	→ 1,0	0:09.8	↘ 1,4	0:36.4	85	①②③●⑤	S	-12°	19	
2											2:08.7	54					



Licensed to: Kurvinen Targets

## IBU WORLD CUP BIATHLON MEN 15 KM SHORT INDIVIDUAL

CANMORE, CANADA 07.02.2019 12:20

P	1S	1W	2S	2W	3S	3W	4S	4W	5S	5W	ShTm	Rnk	Sht.img.	P/S	°C	La
---	----	----	----	----	----	----	----	----	----	----	------	-----	----------	-----	----	----

19 LESSER Erik												GER					
0	0:15.0	↓ 1,0	0:02.8	✓ 1,0	0:03.6	✓ 0,9	0:02.7	✓ 1,1	0:02.1	← 1,1	0:30.7	36	⑤④③②①	P	-14°	5	
0	0:11.3	↓ 0,9	0:02.4	↓ 0,9	0:03.3	↓ 0,6	0:02.5	↓ 0,7	0:02.6	↓ 1,1	0:24.4	15	⑤④③②①	S	-14°	18	
0	0:12.4	↓ 0,9	0:03.2	↓ 1,2	0:02.9	↓ 1,7	0:02.7	↘ 2,0	0:03.1	↘ 1,8	0:28.9	12	⑤④③②①	P	-12°	5	
1	0:13.9	↘ 0,9	0:02.5	→ 0,8	0:02.4	→ 0,3	0:02.5	→ 0,1	<b>0:03.4</b>	← 0,5	0:28.2	41	●④③②①	S	-12°	18	
1											<b>1:52.2</b>	<b>18</b>					

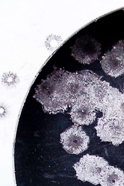
20 WEGER Benjamin												SUI					
3	<b>0:22.0</b>	✓ 0,7	0:04.3	↓ 0,9	<b>0:03.7</b>	↓ 1,3	0:13.9	↓ 2,1	<b>0:07.7</b>	↓ 2,5	0:56.0	95	●②●④●	P	-14°	6	
0	0:15.3	↓ 0,5	0:03.1	↓ 0,6	0:02.7	↘ 0,7	0:02.6	↘ 0,9	0:02.7	↘ 0,8	0:29.0	45	⑤④③②①	S	-14°	21	
0	0:33.8	↓ 0,7	0:03.2	↓ 0,7	0:03.6	↓ 0,7	0:04.0	↓ 0,8	0:04.5	↓ 0,9	0:53.1	95	①②③④⑤	P	-12°	6	
1	0:16.7	↘ 1,6	0:04.0	↘ 1,1	0:03.8	↘ 1,2	0:02.9	↘ 1,2	<b>0:02.6</b>	↘ 1,0	0:35.5	83	●④③②①	S	-12°	18	
4											<b>2:53.6</b>	<b>95</b>					

21 POVARNITSYN Alexande												RUS					
0	0:17.3	↓ 1,5	0:02.3	↓ 1,0	0:02.4	↓ 1,0	0:03.8	↓ 1,4	0:03.1	✓ 1,1	0:32.5	49	⑤④③②①	P	-14°	1	
0	0:14.2	↘ 1,6	0:02.4	↘ 1,4	0:02.6	← 1,4	0:02.4	← 1,1	0:02.5	← 1,5	0:27.5	36	①②③④⑤	S	-14°	21	
0	0:18.4	↓ 2,3	0:03.2	↘ 2,4	0:03.4	↓ 2,7	0:02.8	↓ 2,8	0:03.0	✓ 2,2	0:35.1	51	⑤④③②①	P	-12°	2	
0	0:14.2	↘ 2,3	0:02.7	↘ 2,1	0:02.7	↘ 1,9	0:02.5	↘ 1,9	0:02.3	↓ 1,8	0:26.9	33	①②③④⑤	S	-12°	21	
0											<b>2:02.0</b>	<b>40</b>					

22 L'ABEE-LUND Henrik												NOR					
1	<b>0:16.8</b>	↓ 1,3	0:05.1	✓ 1,1	0:02.7	↓ 0,8	0:02.5	↘ 1,0	0:03.3	↘ 1,1	0:33.7	59	●②③④⑤	P	-14°	3	
1	0:15.3	← 1,1	0:06.9	✓ 1,0	0:03.8	✓ 0,8	0:04.0	↓ 0,7	<b>0:03.9</b>	↘ 0,7	0:36.8	86	①②③④●	S	-14°	16	
0	0:15.5	↘ 1,9	0:04.4	↘ 1,4	0:03.4	↓ 1,1	0:03.6	↘ 1,1	0:03.6	↘ 1,1	0:34.4	47	①②③④⑤	P	-12°	4	
3	<b>0:14.4</b>	→ 2,0	0:03.2	↘ 1,6	0:02.6	↘ 1,3	<b>0:02.7</b>	→ 1,0	<b>0:03.2</b>	→ 1,6	0:29.5	49	●②③●●	S	-12°	16	
5											<b>2:14.4</b>	<b>68</b>					

23 ILIEV Vladimir												BUL					
3	0:17.3	↘ 1,8	0:02.7	↘ 1,7	<b>0:02.4</b>	↘ 1,4	<b>0:02.3</b>	↘ 1,5	<b>0:06.4</b>	↓ 2,7	0:35.1	69	●●●②①	P	-14°	9	
0	0:10.4	↓ 0,6	0:02.3	↓ 0,8	0:02.1	↓ 0,8	0:02.3	↘ 0,8	0:02.3	↘ 0,8	0:22.6	8	⑤④③②①	S	-14°	18	
1	0:20.8	↓ 2,0	<b>0:02.5</b>	↓ 1,7	0:02.5	↓ 0,9	0:02.5	↓ 0,5	0:02.5	↓ 1,1	0:35.8	56	⑤④③●①	P	-12°	10	
0	0:17.1	→ 1,4	0:02.5	→ 1,4	0:02.2	↘ 1,2	0:02.0	↘ 1,3	0:02.2	↘ 1,5	0:28.4	43	⑤④③②①	S	-12°	17	
4											<b>2:01.9</b>	<b>39</b>					

24 LOGINOV Alexander												RUS					
1	0:19.1	↓ 2,5	0:03.0	↓ 1,5	<b>0:02.4</b>	↓ 1,1	0:02.2	✓ 0,9	0:02.1	↓ 0,7	0:32.5	47	⑤④●②①	P	-14°	1	
1	0:13.1	↓ 0,3	0:02.1	↓ 0,3	<b>0:01.9</b>	↓ 0,5	0:01.8	↓ 0,6	0:01.8	↓ 0,8	0:23.2	12	①②●④⑤	S	-14°	17	
0	0:19.9	↓ 2,1	0:02.4	↓ 2,0	0:02.3	↓ 2,0	0:02.4	↓ 2,5	0:02.0	↘ 1,7	0:32.6	34	⑤④③②①	P	-12°	1	
0	0:13.7	→ 2,7	0:03.4	↘ 2,1	0:01.8	↘ 1,9	0:01.8	↘ 1,8	0:01.7	↘ 1,6	0:24.9	24	①②③④⑤	S	-12°	17	
2											<b>1:53.2</b>	<b>21</b>					



Licensed to: Kurvinen Targets

## IBU WORLD CUP BIATHLON MEN 15 KM SHORT INDIVIDUAL

CANMORE, CANADA 07.02.2019 12:20

P	1S	1W	2S	2W	3S	3W	4S	4W	5S	5W	ShTm	Rnk	Sht.img.	P/S	°C	La
---	----	----	----	----	----	----	----	----	----	----	------	-----	----------	-----	----	----

25 GOW Scott		CAN															
0	0:14.9	→ 2,6	0:02.0	→ 2,7	0:01.9	→ 2,6	0:02.0	→ 2,7	0:01.8	↘ 2,8	0:27.2	12	⑤④③②①	P	-14°	15	
1	<u>0:12.1</u>	↘ 1,0	0:02.3	↘ 0,8	0:01.8	↘ 0,8	0:01.5	↓ 1,0	0:01.9	↓ 1,7	0:22.1	5	●②③④⑤	S	-12°	17	
2	0:16.6	↓ 0,6	<u>0:02.3</u>	↓ 1,0	<u>0:11.2</u>	✓ 1,5	0:02.3	✓ 1,3	0:01.9	✓ 1,4	0:39.6	80	⑤④●●①	P	-12°	15	
0	0:12.3	↘ 1,8	0:01.6	↘ 1,4	0:01.8	↘ 1,0	0:01.7	↘ 0,6	0:10.9	↓ 0,6	0:30.7	64	①②③④⑤	S	-12°	17	
3											1:59.6	37					

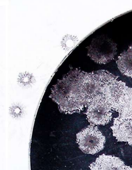
26 CLAUDE Florent		BEL															
0	0:20.4	← 0,8	0:04.0	↓ 0,3	0:03.1	↓ 0,5	0:02.9	↓ 0,7	0:03.0	↓ 0,7	0:39.5	83	①②③④⑤	P	-14°	14	
0	0:14.6	↘ 0,7	0:03.1	→ 0,9	0:03.1	→ 1,2	0:02.4	→ 1,5	0:02.5	↘ 0,8	0:29.0	46	①②③④⑤	S	-12°	19	
0	0:22.7	← 0,4	0:03.4	↓ 0,7	0:03.8	↓ 1,0	0:03.0	↓ 1,3	0:03.4	↓ 1,0	0:40.0	83	①②③④⑤	P	-12°	12	
2	0:13.4	→ 2,2	<u>0:02.9</u>	→ 2,1	<u>0:03.0</u>	→ 1,9	0:06.3	→ 1,7	0:04.1	→ 2,5	0:32.6	69	①●●④⑤	S	-12°	20	
2											2:21.1	76					

27 FINELLO Jeremy		SUI															
1	0:13.6	↓ 1,3	0:03.1	↓ 1,7	0:02.8	↓ 1,7	0:03.2	↓ 1,7	<u>0:02.7</u>	↓ 1,9	0:28.4	19	①②③④●	P	-14°	6	
1	0:13.2	→ 0,7	0:03.1	→ 1,0	0:02.9	→ 1,5	<u>0:02.9</u>	↘ 0,9	0:02.5	↘ 0,7	0:28.1	41	⑤●③②①	S	-12°	20	
0	0:17.2	↘ 0,4	0:02.8	↘ 0,6	0:03.0	↘ 0,8	0:03.1	↓ 1,3	0:03.1	↓ 1,6	0:32.2	31	①②③④⑤	P	-12°	6	
0	0:15.3	↘ 1,9	0:03.4	↘ 1,3	0:02.8	↘ 0,5	0:03.2	↓ 0,6	0:03.2	↓ 0,8	0:30.4	62	⑤④③②①	S	-12°	19	
2											1:59.1	34					

28 LEITNER Felix		AUT															
0	0:15.4	↓ 1,2	0:03.7	✓ 0,6	0:04.1	↓ 0,5	0:03.8	↓ 1,2	0:03.9	↓ 1,5	0:34.8	67	①②③④⑤	P	-14°	4	
0	0:16.5	↓ 0,4	0:03.0	↓ 0,4	0:03.3	↓ 0,3	0:02.9	↓ 0,3	0:03.8	↓ 0,1	0:32.6	71	①②③④⑤	S	-12°	17	
0	0:17.7	↘ 1,4	0:03.7	↘ 2,0	0:03.6	↘ 1,7	0:04.2	↓ 1,3	0:04.3	✓ 2,0	0:37.8	71	①②③④⑤	P	-12°	4	
2	0:17.2	↘ 1,5	<u>0:03.2</u>	↘ 1,6	0:03.6	→ 1,5	<u>0:03.9</u>	→ 1,7	0:06.3	↘ 2,3	0:37.3	88	①●③●⑤	S	-12°	17	
2											2:22.5	78					

29 SEMENOV Sergii		UKR															
0	0:15.0	↘ 3,0	0:03.6	↓ 2,2	0:03.8	↓ 2,1	0:03.3	↓ 2,4	0:03.6	↓ 2,4	0:34.2	63	⑤④③②①	P	-14°	8	
2	<u>0:14.1</u>	← 1,3	0:02.5	← 1,3	<u>0:03.6</u>	← 0,9	0:03.0	← 0,7	0:03.3	↘ 0,7	0:29.8	50	●②●④⑤	S	-12°	29	
2	0:17.1	↘ 1,5	<u>0:03.0</u>	↓ 1,3	0:03.3	✓ 2,0	<u>0:03.2</u>	✓ 1,3	0:03.6	✓ 1,4	0:34.4	48	⑤●③●①	P	-12°	9	
1	0:13.3	✓ 0,4	0:02.6	✓ 0,3	0:03.0	↓ 0,4	0:02.9	✓ 0,3	<u>0:02.8</u>	✓ 0,3	0:28.6	44	①②③④●	S	-12°	30	
5											2:07.0	50					

31 KRUPCIK Tomas		CZE															
1	0:16.6	↓ 2,4	0:03.0	↓ 2,1	<u>0:06.5</u>	↓ 1,0	0:02.5	↓ 0,8	0:02.6	↓ 1,2	0:35.4	71	①②●④⑤	P	-14°	10	
0	0:15.8	↘ 1,2	0:02.2	↘ 0,8	0:02.1	✓ 0,3	0:02.4	← 0,4	0:03.0	↘ 0,5	0:29.6	49	①②③④⑤	S	-12°	19	
0	0:18.4	↓ 0,7	0:03.3	↘ 0,8	0:03.3	↓ 1,3	0:03.1	↘ 1,4	0:03.2	↓ 1,3	0:37.1	67	①②③④⑤	P	-12°	10	
0	0:16.0	✓ 0,5	0:02.4	← 0,7	0:02.6	✓ 0,9	0:03.3	✓ 0,8	0:02.2	↓ 0,9	0:30.1	55	①②③④⑤	S	-12°	24	
1											2:12.2	62					



Licensed to: Kurvinen Targets

IBU WORLD CUP BIATHLON MEN 15 KM SHORT INDIVIDUAL  
CANMORE, CANADA 07.02.2019 12:20

P	1S	1W	2S	2W	3S	3W	4S	4W	5S	5W	ShTm	Rnk	Sht.img.	P/S	°C	La
---	----	----	----	----	----	----	----	----	----	----	------	-----	----------	-----	----	----

32 JACQUELIN Emilien												FRA					
1	<u>0:15.9</u>	↓ 2,3	0:02.8	↓ 2,2	0:02.7	↓ 2,1	0:02.5	↓ 1,6	0:03.3	↘ 0,9	0:30.6	34	● (2) (3) (4) (5)	P	-14°	3	
1	0:16.7	← 0,1	<u>0:02.1</u>	← 0,4	0:02.4	↘ 0,6	0:02.2	↘ 0,6	0:02.4	↑ 0,5	0:25.8	22	(1) ● (3) (4) (5)	S	-12°	21	
1	0:16.9	↘ 1,4	0:02.8	↓ 1,3	<u>0:02.8</u>	↘ 1,3	0:03.4	↓ 1,2	0:02.4	↓ 0,9	0:31.4	27	(1) (2) ● (4) (5)	P	-12°	2	
0	0:12.5	↓ 0,8	0:02.1	↘ 0,8	0:02.0	↘ 1,2	0:01.9	↘ 1,7	0:02.8	↘ 2,1	0:24.6	18	(1) (2) (3) (4) (5)	S	-12°	21	
3											1:52.4	19					

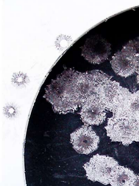
33 OTCENAS Martin												SVK					
1	<u>0:12.2</u>	↓ 0,4	0:02.1	↓ 0,2	0:02.4	↓ 0,3	0:01.9	↓ 0,3	0:01.9	↓ 0,4	0:24.9	6	(5) (4) (3) (2) ●	P	-14°	9	
1	<u>0:13.1</u>	→ 1,0	0:02.6	→ 1,4	0:02.4	↘ 1,5	0:02.4	↘ 1,4	0:02.5	↓ 1,0	0:27.0	29	(5) (4) (3) (2) ●	S	-12°	26	
2	0:17.6	→ 1,6	0:02.2	↘ 1,6	0:01.9	↘ 1,5	<u>0:01.8</u>	→ 1,1	<u>0:03.0</u>	↘ 1,3	0:31.2	25	● ● (3) (2) (1)	P	-12°	11	
1	0:15.1	↘ 1,1	<u>0:02.0</u>	↘ 0,8	0:02.5	↘ 0,5	0:02.4	↘ 0,5	0:02.4	→ 0,7	0:28.8	46	(5) (4) (3) ● (1)	S	-12°	18	
5											1:51.9	17					

34 PEIFFER Arnd												GER					
0	0:12.3	↓ 1,4	0:03.9	↘ 1,3	0:02.2	↓ 1,3	0:02.6	↓ 1,4	0:02.7	↓ 1,5	0:23.7	3	(1) (2) (3) (4) (5)	P	-14°	5	
1	0:11.3	↓ 0,5	0:02.8	↓ 0,5	0:02.4	↓ 0,8	0:02.3	↘ 0,9	<u>0:02.4</u>	↘ 0,9	0:24.4	16	(1) (2) (3) (4) ●	S	-12°	18	
0	0:17.4	↓ 0,5	0:03.5	↘ 0,5	0:02.6	→ 0,4	0:02.6	→ 0,1	0:02.6	↘ 0,5	0:31.9	30	(1) (2) (3) (4) (5)	P	-12°	5	
1	0:13.8	↘ 1,6	0:03.1	↘ 1,1	0:03.3	↘ 0,7	<u>0:03.7</u>	↘ 0,5	0:04.3	→ 1,1	0:31.7	66	(1) (2) (3) ● (5)	S	-12°	17	
2											1:51.7	16					

35 DESTHIEUX Simon												FRA					
0	0:16.2	↘ 0,7	0:03.4	↓ 0,5	0:02.3	↓ 0,4	0:02.4	↘ 0,3	0:02.3	↘ 0,3	0:30.2	29	(5) (4) (3) (2) (1)	P	-14°	2	
0	0:11.4	↘ 1,1	0:02.2	↘ 1,0	0:01.9	↓ 1,3	0:01.8	↓ 1,2	0:01.9	↓ 0,9	0:21.4	3	(5) (4) (3) (2) (1)	S	-12°	16	
1	0:16.7	↘ 1,8	0:03.8	↘ 1,8	<u>0:02.6</u>	↘ 1,4	0:04.0	↘ 1,1	0:03.3	↓ 1,3	0:33.6	44	(5) (4) ● (2) (1)	P	-12°	2	
1	0:08.4	← 0,4	0:02.7	← 0,4	<u>0:02.0</u>	↘ 0,3	0:01.8	↓ 0,4	0:01.7	↓ 0,6	0:19.2	2	(5) (4) ● (2) (1)	S	-12°	21	
2											1:44.4	9					

36 KRČMAR Michal												CZE					
0	0:16.9	↘ 0,3	0:03.1	↓ 0,2	0:09.6	↘ 0,5	0:06.5	↘ 0,6	0:03.4	← 0,7	0:43.7	92	(5) (4) (3) (2) (1)	P	-14°	10	
3	0:13.2	↓ 0,9	<u>0:05.6</u>	↓ 0,9	<u>0:03.7</u>	↘ 0,8	0:04.5	↘ 0,7	<u>0:02.9</u>	↘ 0,6	0:32.8	74	● (4) ● ● (1)	S	-12°	17	
1	0:17.3	↘ 2,2	0:02.8	↘ 2,2	<u>0:03.1</u>	↘ 2,9	0:03.2	↓ 3,1	0:02.9	↓ 2,3	0:32.8	36	(5) (4) ● (2) (1)	P	-12°	10	
1	0:12.4	↓ 1,2	0:02.9	↓ 1,2	0:02.3	↓ 1,1	<u>0:02.4</u>	↓ 1,2	0:02.7	↓ 1,0	0:25.3	25	(5) ● (3) (2) (1)	S	-12°	27	
5											2:14.6	69					

37 EDER Simon												AUT					
1	<u>0:10.3</u>	↘ 0,6	0:03.4	↘ 0,6	0:02.0	← 0,7	0:02.0	← 0,6	0:02.0	↘ 0,7	0:22.5	2	● (2) (3) (4) (5)	P	-14°	2	
0	0:10.3	↓ 1,2	0:03.5	↓ 0,9	0:02.2	↓ 0,9	0:01.7	↓ 0,9	0:01.7	↓ 0,9	0:21.9	4	(1) (2) (3) (4) (5)	S	-12°	16	
1	0:16.4	↓ 2,3	0:02.6	↓ 2,3	<u>0:02.7</u>	↓ 2,4	0:02.6	↘ 2,5	0:02.2	↘ 2,3	0:30.0	19	(1) (2) ● (4) (5)	P	-12°	3	
0	0:12.2	→ 0,6	0:02.7	→ 0,6	0:02.4	→ 0,9	0:03.2	→ 1,0	0:02.9	→ 0,9	0:26.2	30	(1) (2) (3) (4) (5)	S	-12°	17	
2											1:40.6	5					



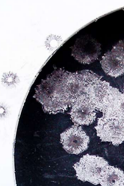
Licensed to: Kurvinen Targets

## IBU WORLD CUP BIATHLON MEN 15 KM SHORT INDIVIDUAL

CANMORE, CANADA 07.02.2019 12:20

P	1S	1W	2S	2W	3S	3W	4S	4W	5S	5W	ShTm	Rnk	Sht.img.	P/S	°C	La	
<b>38 DOHERTY Sean USA</b>																	
0	0:15.8	↗ 0,3	0:04.0	↓ 0,3	0:02.7	↓ 0,3	0:02.8	↓ 0,6	0:02.6	↓ 0,8	0:31.4	42	⑤④③②①	P	-14°	12	
1	0:13.1	↗ 0,2	0:02.7	→ 0,9	0:02.2	→ 1,0	0:01.9	→ 1,5	<u>0:03.6</u>	→ 2,6	0:29.2	48	●④③②①	S	-12°	16	
0	0:18.2	↗ 1,7	0:03.0	↓ 1,6	0:02.7	↓ 1,7	0:02.6	↘ 1,4	0:02.7	↘ 1,0	0:32.3	32	⑤④③②①	P	-12°	10	
1	0:11.9	↖ 0,4	<u>0:02.7</u>	↗ 0,2	0:02.0	↗ 0,2	0:01.9	↓ 0,2	0:01.8	↘ 0,3	0:23.3	12	⑤④③●①	S	-12°	18	
2											1:56.2	27					
<b>39 BORMOLINI Thomas ITA</b>																	
0	0:24.0	↓ 0,8	0:04.7	↓ 1,4	0:03.6	↓ 1,2	0:04.0	↓ 0,8	0:04.0	↘ 1,6	0:43.4	90	⑤④③②①	P	-12°	6	
1	<u>0:16.3</u>	↓ 0,8	0:02.8	↘ 0,5	0:02.5	↘ 0,4	0:03.4	↓ 1,1	0:03.6	↓ 1,2	0:31.3	67	⑤④③②●	S	-12°	17	
0	0:23.1	↓ 0,3	0:04.7	↘ 1,0	0:03.8	↘ 0,9	0:04.0	↘ 0,7	0:04.3	↘ 1,0	0:43.1	90	⑤④③②①	P	-12°	7	
0	0:16.5	↘ 0,1	0:02.7	↑ 0,1	0:02.7	↖ 0,1	0:02.9	↖ 0,1	0:03.2	→ 0,1	0:28.0	37	⑤④③②①	S	-12°	18	
1											2:25.8	83					
<b>40 KUEHN Johannes GER</b>																	
0	0:17.7	↘ 1,0	0:03.9	↘ 1,8	0:03.0	↘ 2,3	0:03.1	↓ 2,3	0:03.0	↘ 2,1	0:34.5	65	①②③④⑤	P	-12°	5	
3	0:17.6	↘ 2,4	<u>0:03.1</u>	↘ 1,2	<u>0:02.7</u>	↗ 0,7	<u>0:03.5</u>	↘ 0,6	0:02.5	↘ 1,3	0:32.6	72	●⑤●●①	S	-12°	21	
1	0:18.3	↘ 1,3	0:04.7	→ 1,0	0:03.0	→ 1,7	0:03.3	↘ 1,8	<u>0:03.3</u>	↘ 1,4	0:37.0	66	①②③④●	P	-12°	5	
1	0:16.9	↗ 1,1	0:04.0	↑ 0,8	<u>0:03.1</u>	↗ 0,3	0:03.0	↑ 0,5	0:03.0	↗ 0,5	0:32.8	71	●⑤④②①	S	-12°	27	
5											2:16.9	70					
<b>41 GUZIK Grzegorz POL</b>																	
0	0:15.6	↓ 1,0	0:02.5	↓ 0,9	0:01.9	↗ 1,1	0:01.7	↗ 1,5	0:01.7	↗ 1,6	0:26.9	11	⑤④③②①	P	-12°	10	
0	0:17.2	↓ 0,9	0:03.1	↓ 0,7	0:02.9	↗ 1,1	0:02.4	↓ 1,2	0:02.3	↓ 0,9	0:31.0	63	⑤④③②①	S	-12°	27	
1	0:17.1	↓ 0,4	<u>0:02.3</u>	↘ 0,3	0:01.9	↘ 0,3	0:02.0	↘ 0,2	0:01.6	↘ 0,2	0:28.8	10	⑤④③●①	P	-12°	10	
0	0:14.5	↗ 0,6	0:03.0	↗ 0,6	0:02.6	↗ 0,7	0:02.8	↗ 0,4	0:02.8	↗ 0,2	0:28.0	38	⑤④③②①	S	-11°	27	
1											1:54.7	24					
<b>42 EBERHARD Julian AUT</b>																	
1	<u>0:18.3</u>	↖ 1,3	0:02.1	↖ 1,2	0:01.9	↖ 1,2	0:01.6	↗ 1,3	0:01.7	↖ 1,2	0:28.5	23	●②③④⑤	P	-12°	2	
2	<u>0:12.4</u>	↘ 0,5	0:02.0	↘ 0,4	<u>0:01.6</u>	↘ 0,4	0:09.4	↓ 1,0	0:02.4	↓ 0,8	0:31.1	66	●②●④⑤	S	-12°	30	
0	0:17.7	↘ 1,8	0:02.2	↘ 1,8	0:01.9	↘ 1,8	0:01.9	↓ 2,0	0:02.1	↓ 1,7	0:28.7	9	①②③④⑤	P	-12°	2	
1	0:12.4	↘ 0,1	0:01.8	↘ 0,1	<u>0:01.8</u>	↖ 0,1	0:01.7	↖ 0,2	0:01.7	↖ 0,1	0:21.9	4	①②●④⑤	S	-12°	17	
4											1:50.2	13					
<b>43 RASTORGUJEVS Andrejs LAT</b>																	
2	0:19.5	↓ 0,6	0:03.0	↓ 0,5	0:02.4	↘ 0,3	<u>0:02.7</u>	→ 0,6	<u>0:03.2</u>	↗ 0,8	0:34.5	64	①②③●●	P	-12°	14	
0	0:17.8	↘ 0,9	0:02.8	→ 2,0	0:02.8	→ 1,9	0:03.5	↘ 2,0	0:03.1	↘ 1,4	0:33.0	76	⑤④③②①	S	-12°	24	
0	0:20.9	↘ 0,6	0:03.3	↓ 0,6	0:03.1	↓ 0,8	0:03.2	↓ 0,6	0:03.4	↓ 0,6	0:37.0	65	①②③④⑤	P	-12°	14	
1	0:21.4	↗ 1,1	<u>0:04.1</u>	↖ 0,7	0:03.7	↗ 0,6	0:03.3	↗ 0,7	0:03.4	↗ 0,4	0:38.8	91	⑤④③●①	S	-11°	24	
3											2:23.3	81					





Licensed to: Kurvinen Targets

## IBU WORLD CUP BIATHLON MEN 15 KM SHORT INDIVIDUAL

CANMORE, CANADA 07.02.2019 12:20

P	1S	1W	2S	2W	3S	3W	4S	4W	5S	5W	ShTm	Rnk	Sht.img.	P/S	°C	La
---	----	----	----	----	----	----	----	----	----	----	------	-----	----------	-----	----	----

44 YALIOTNAU Raman												BLR					
3	<u>0:15.5</u>	↘ 0,4	0:03.2	↓ 0,6	<u>0:03.4</u>	↓ 0,5	<u>0:03.6</u>	↓ 0,7	0:07.9	↓ 0,4	0:37.1	79	●(2)5●●	P	-12°	11	
2	0:16.5	↘ 1,5	0:02.5	↘ 1,3	<u>0:02.4</u>	↘ 0,9	0:04.1	↘ 0,7	<u>0:04.8</u>	↘ 0,5	0:32.8	73	①②●④●	S	-12°	20	
1	0:19.2	↘ 0,8	0:02.5	↘ 0,8	0:02.8	↘ 1,2	0:02.6	↘ 1,3	<u>0:02.7</u>	↘ 1,3	0:33.8	45	①②③④●	P	-12°	11	
3	<u>0:11.9</u>	→ 0,3	<u>0:03.5</u>	↗ 0,2	<u>0:02.3</u>	↗ 0,3	0:06.2	↓ 0,4	0:03.3	→ 0,7	0:30.1	56	●●●④⑤	S	-11°	20	
9											<b>2:13.8</b>	<b>65</b>					

45 BIRKELAND Lars Helge												NOR					
0	0:14.6	↘ 2,2	0:02.6	↘ 1,9	0:02.1	↘ 1,9	0:02.9	↘ 2,2	0:02.5	↘ 1,9	0:27.7	15	⑤④③②①	P	-12°	4	
1	0:13.2	→ 0,6	0:02.2	→ 0,6	0:02.0	→ 0,6	<u>0:01.7</u>	→ 0,6	0:02.4	→ 0,5	0:24.4	14	⑤●③②①	S	-12°	17	
0	0:15.5	→ 0,7	0:02.6	→ 0,8	0:02.3	→ 0,9	0:02.2	→ 0,5	0:02.7	↘ 0,4	0:28.2	7	⑤④③②①	P	-12°	4	
0	0:09.2	↘ 0,2	0:01.9	→ 0,4	0:01.6	→ 0,3	0:01.8	← 0,1	0:01.8	↗ 0,4	0:18.9	1	⑤④③②①	S	-11°	17	
1											<b>1:39.2</b>	<b>2</b>					

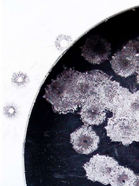
46 DRINOVEC Mitja												SLO					
3	0:27.4	→ 0,9	<u>0:03.6</u>	→ 1,1	<u>0:05.3</u>	↘ 1,1	<u>0:03.4</u>	↗ 0,2	0:02.7	← 0,4	0:46.0	93	①●●●⑤	P	-12°	13	
0	0:15.4	↘ 1,0	0:04.7	← 0,9	0:02.7	↗ 0,7	0:02.5	↓ 0,5	0:02.9	↓ 0,7	0:31.1	65	①②③④⑤	S	-12°	16	
1	0:27.2	↘ 1,3	<u>0:06.0</u>	↘ 1,2	0:03.7	→ 1,0	0:02.6	→ 1,2	0:05.2	↘ 1,3	0:48.4	92	①●③④⑤	P	-12°	10	
2	0:16.6	↘ 0,3	<u>0:08.0</u>	↘ 0,7	0:04.3	↘ 1,1	0:02.8	↘ 0,5	<u>0:02.3</u>	↘ 0,4	0:37.1	87	①●③④●	S	-11°	16	
6											<b>2:42.6</b>	<b>94</b>					

47 PUCHIANU Cornel												ROU					
1	0:18.3	→ 0,4	<u>0:02.9</u>	→ 0,6	0:04.3	↗ 0,7	0:02.6	↘ 0,4	0:02.4	↓ 0,8	0:35.5	72	⑤④①●③	P	-12°	11	
1	0:16.9	↑ 0,1	0:02.7	↑ 0,6	0:02.4	↑ 0,9	<u>0:02.3</u>	↘ 0,5	0:02.9	↘ 0,4	0:29.9	52	⑤●①②③	S	-12°	22	
1	<u>0:20.8</u>	→ 1,0	0:04.1	→ 1,1	0:03.3	→ 1,4	0:02.7	→ 1,5	0:02.8	→ 1,5	0:38.4	76	⑤④●②③	P	-12°	12	
1	<u>0:15.1</u>	↘ 0,8	0:02.8	↘ 0,6	0:01.8	↘ 0,6	0:02.4	↘ 0,6	0:02.1	↘ 0,6	0:27.0	34	⑤④●②③	S	-11°	20	
4											<b>2:10.8</b>	<b>58</b>					

48 LESIUK Taras												UKR					
0	0:17.1	↘ 1,5	0:02.8	↘ 1,5	0:02.6	↘ 1,7	0:02.7	↘ 1,5	0:02.7	↘ 2,2	0:31.1	39	⑤④③②①	P	-12°	9	
0	0:15.7	→ 0,9	0:05.1	↘ 1,6	0:07.4	↘ 1,1	0:03.1	↘ 1,6	0:04.5	↘ 1,6	0:38.8	90	⑤④③②①	S	-12°	16	
0	0:19.0	↘ 0,5	0:02.7	↘ 0,5	0:02.7	↘ 0,7	0:02.6	↘ 0,8	0:02.7	↘ 0,7	0:33.1	39	⑤④③②①	P	-12°	9	
1	0:14.9	↘ 0,8	0:03.0	↘ 0,6	0:03.0	↘ 0,5	0:02.6	↘ 0,6	<u>0:03.2</u>	↘ 1,0	0:29.9	54	●④③②①	S	-11°	16	
1											<b>2:12.9</b>	<b>64</b>					

49 BUTA George												ROU					
1	<u>0:16.7</u>	↓ 1,0	0:03.6	↓ 1,6	0:02.5	↘ 1,7	0:02.2	↘ 1,9	0:02.6	↘ 1,8	0:31.9	44	⑤④③②●	P	-12°	10	
0	0:15.8	↗ 1,1	0:02.8	↗ 0,9	0:02.4	↓ 0,8	0:02.2	↗ 0,6	0:02.5	↓ 0,4	0:28.6	43	⑤④③②①	S	-12°	20	
0	0:15.6	↓ 1,7	0:02.8	↓ 1,3	0:02.7	↓ 1,0	0:02.9	↓ 1,1	0:03.3	↗ 0,9	0:31.4	28	⑤④③②①	P	-12°	10	
0	0:13.4	↘ 0,2	0:02.5	↘ 0,2	0:02.5	↑ 0,3	0:02.1	↑ 0,3	0:02.3	↑ 0,1	0:26.4	31	⑤④③②①	S	-11°	21	
1											<b>1:58.3</b>	<b>33</b>					





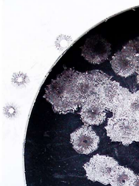
Licensed to: Kurvinen Targets

## IBU WORLD CUP BIATHLON MEN 15 KM SHORT INDIVIDUAL

CANMORE, CANADA 07.02.2019 12:20

P	1S	1W	2S	2W	3S	3W	4S	4W	5S	5W	ShTm	Rnk	Sht.img.	P/S	°C	La
<b>50 KORASTYLEV Sergey</b> <span style="float:right">RUS</span>																
0	0:12.3	↓ 1,4	0:02.8	↓ 1,3	0:02.6	↓ 1,4	0:02.7	↓ 1,2	0:02.6	↓ 1,0	0:26.1	8	(5)(4)(3)(2)(1)	P	-12°	1
0	0:13.8	↘ 0,8	0:02.6	↖ 0,6	0:02.3	↖ 0,7	0:12.1	↖ 1,8	0:04.0	↖ 1,7	0:37.5	88	(5)(4)(3)(2)(1)	S	-12°	25
2	<u>0:17.7</u>	↓ 1,3	<u>0:04.5</u>	↓ 1,1	0:05.4	↗ 0,9	0:02.4	↖ 0,9	0:02.8	↖ 1,3	0:36.2	58	(5)(4)(3)(●)(●)	P	-12°	1
0	0:15.5	↘ 0,9	0:03.1	↖ 0,7	0:02.8	↖ 0,6	0:02.9	↖ 0,4	0:03.0	↘ 0,2	0:30.2	57	(5)(4)(3)(2)(1)	S	-11°	25
2											<b>2:10.0</b>	<b>57</b>				
<b>51 STROLIA Vytautas</b> <span style="float:right">LTU</span>																
2	0:15.1	↓ 1,0	<u>0:02.0</u>	↓ 1,3	0:02.7	↓ 1,4	0:02.4	↓ 1,2	<u>0:02.5</u>	↓ 1,0	0:28.5	22	(●)(4)(3)(●)(1)	P	-12°	13
1	0:14.4	↘ 0,9	<u>0:02.3</u>	↘ 0,8	0:02.1	→ 0,7	0:02.6	→ 0,8	0:02.5	→ 1,3	0:26.6	27	(5)(4)(3)(●)(1)	S	-12°	17
0	0:15.5	→ 0,9	0:02.4	↘ 0,8	0:02.9	↘ 0,7	0:02.0	↘ 1,1	0:02.3	↘ 1,0	0:28.5	8	(5)(4)(3)(2)(1)	P	-12°	14
4	0:12.6	↓ 0,0	<u>0:01.6</u>	→ 0,8	<u>0:02.2</u>	→ 0,7	<u>0:03.3</u>	→ 1,0	<u>0:02.7</u>	↘ 0,8	0:22.4	8	(●)(●)(●)(●)(1)	S	-11°	18
7											<b>1:46.0</b>	<b>11</b>				
<b>52 KAZAR Matej</b> <span style="float:right">SVK</span>																
0	0:11.7	↘ 1,3	0:02.5	↘ 1,7	0:02.5	↓ 1,6	0:02.2	↓ 1,6	0:02.6	↓ 1,4	0:25.6	7	(5)(4)(3)(2)(1)	P	-12°	11
1	0:12.3	→ 2,3	0:02.1	→ 2,2	<u>0:01.6</u>	→ 1,9	0:01.7	→ 1,7	0:02.2	↘ 1,4	0:22.7	10	(5)(4)(●)(2)(1)	S	-12°	19
1	0:17.7	↗ 0,4	0:02.5	↗ 0,3	<u>0:02.6</u>	↖ 0,4	0:07.7	↖ 0,6	0:03.4	↖ 0,6	0:37.9	74	(5)(4)(●)(2)(1)	P	-12°	13
0	0:12.6	→ 1,1	0:02.1	→ 0,8	0:01.9	→ 0,6	0:01.5	↗ 0,5	0:02.0	↗ 0,5	0:22.7	9	(5)(4)(3)(2)(1)	S	-11°	17
2											<b>1:48.9</b>	<b>12</b>				
<b>53 HALLSTROEM Simon</b> <span style="float:right">SWE</span>																
1	0:11.3	↓ 2,1	<u>0:02.7</u>	↓ 1,8	0:02.5	↓ 2,2	0:02.9	↓ 2,3	0:02.6	↘ 2,1	0:26.3	10	(5)(4)(3)(●)(1)	P	-12°	7
1	<u>0:20.3</u>	↘ 1,6	0:03.9	↘ 1,8	0:03.5	↘ 2,2	0:02.5	↘ 2,3	0:03.3	↘ 2,1	0:36.3	85	(5)(4)(3)(2)(●)	S	-12°	22
2	<u>0:22.9</u>	↘ 1,3	0:03.1	↖ 1,4	<u>0:02.9</u>	↖ 1,2	0:02.5	↖ 0,9	0:02.8	↖ 0,5	0:38.3	75	(5)(4)(●)(2)(●)	P	-12°	7
0	0:22.1	→ 1,5	0:02.7	→ 1,4	0:03.7	→ 1,0	0:03.1	→ 0,2	0:06.0	↓ 0,6	0:39.9	93	(5)(4)(3)(2)(1)	S	-11°	20
4											<b>2:20.8</b>	<b>75</b>				
<b>54 DURTSCHI Max</b> <span style="float:right">USA</span>																
0	0:15.2	↘ 1,6	0:03.2	↓ 1,4	0:03.8	↘ 1,5	0:02.7	↘ 1,2	0:02.9	↓ 0,7	0:32.8	54	(5)(4)(3)(2)(1)	P	-12°	12
2	<u>0:12.8</u>	↘ 1,4	0:02.0	↘ 1,4	0:02.8	↘ 1,1	0:02.5	↘ 1,0	<u>0:02.6</u>	↘ 0,9	0:25.7	21	(●)(4)(3)(2)(●)	S	-12°	16
1	0:15.7	↘ 0,1	0:03.0	↘ 0,1	0:06.6	↖ 0,1	<u>0:03.5</u>	↘ 0,2	0:03.3	→ 0,5	0:36.4	59	(5)(●)(3)(2)(1)	P	-12°	12
2	0:13.7	↘ 0,1	<u>0:01.8</u>	↓ 0,4	<u>0:01.6</u>	↓ 0,6	0:04.7	↓ 0,7	0:02.8	↓ 0,6	0:28.1	40	(5)(4)(●)(●)(1)	S	-11°	17
5											<b>2:03.0</b>	<b>42</b>				
<b>55 JAKIELA Tomasz</b> <span style="float:right">POL</span>																
0	0:25.4	↘ 2,0	0:03.4	↘ 1,7	0:02.8	↘ 1,5	0:02.4	↘ 1,2	0:03.3	↓ 0,8	0:41.6	88	(1)(2)(3)(4)(5)	P	-12°	14
1	<u>0:19.8</u>	↓ 0,4	0:02.7	↓ 0,3	0:02.4	↓ 0,2	0:02.4	↓ 0,4	0:02.8	↘ 0,6	0:33.4	78	(●)(2)(3)(4)(5)	S	-12°	22
0	0:32.3	↗ 1,0	0:03.0	↑ 0,4	0:02.8	↗ 0,3	0:03.2	↘ 0,5	0:03.0	↘ 0,7	0:48.9	94	(1)(2)(3)(4)(5)	P	-11°	14
1	0:17.8	→ 2,0	<u>0:02.0</u>	→ 1,8	0:02.4	→ 2,0	0:02.1	→ 2,1	0:02.2	→ 1,9	0:30.5	63	(1)(●)(3)(4)(5)	S	-11°	18
2											<b>2:34.4</b>	<b>89</b>				





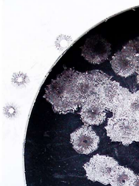
Licensed to: Kurvinen Targets

## IBU WORLD CUP BIATHLON MEN 15 KM SHORT INDIVIDUAL

CANMORE, CANADA 07.02.2019 12:20

P	1S	1W	2S	2W	3S	3W	4S	4W	5S	5W	ShTm	Rnk	Sht.img.	P/S	°C	La
<b>56 DOLL Benedikt GER</b>																
0	0:13.2	↘ 1,0	0:03.5	↘ 1,3	0:03.0	↘ 1,1	0:03.4	↘ 1,1	0:03.3	↓ 1,2	0:30.6	32	(5)(4)(3)(2)(1)	P	-12°	3
0	0:14.7	→ 2,0	0:04.0	→ 2,0	0:04.3	→ 1,2	0:03.1	→ 1,6	0:03.5	↘ 1,5	0:32.9	75	(5)(4)(3)(2)(1)	S	-12°	18
1	<u>0:15.5</u>	↗ 0,2	0:04.0	↖ 0,2	0:03.3	↘ 0,3	0:02.7	↘ 0,3	0:03.1	↘ 0,3	0:33.1	40	(5)(4)(3)(2)●	P	-12°	3
2	<u>0:14.2</u>	→ 2,1	<u>0:02.8</u>	→ 1,5	0:04.4	→ 1,4	0:04.3	→ 1,0	0:04.2	→ 1,4	0:33.4	73	(5)(4)(3)●●	S	-11°	19
3											<b>2:10.0</b>	<b>56</b>				
<b>57 TRSAN Rok SLO</b>																
3	<u>0:23.0</u>	↗ 0,3	<u>0:04.4</u>	↘ 0,5	<u>0:04.5</u>	↖ 0,8	0:10.4	↓ 0,6	0:03.5	↘ 0,7	0:49.5	94	●●●(4)(5)	P	-12°	13
0	0:18.5	→ 2,1	0:03.4	→ 1,9	0:03.3	→ 1,5	0:03.5	→ 2,1	0:06.5	→ 2,6	0:38.2	89	(1)(2)(3)(4)(5)	S	-12°	18
1	0:17.7	↖ 0,1	0:03.2	↗ 0,4	<u>0:02.8</u>	↗ 0,3	0:03.8	→ 0,5	0:05.1	→ 1,1	0:36.5	60	(1)(2)●(4)(5)	P	-11°	13
0	0:14.2	→ 1,9	0:03.7	→ 1,5	0:02.9	→ 1,1	0:03.4	→ 1,3	0:03.3	→ 1,0	0:30.2	58	(1)(2)(3)(4)(5)	S	-11°	17
4											<b>2:34.4</b>	<b>88</b>				
<b>58 KAUKENAS Tomas LTU</b>																
1	0:14.1	↓ 0,9	<u>0:02.9</u>	↓ 1,1	0:03.7	↓ 1,4	0:02.8	↓ 1,2	0:02.7	↘ 1,0	0:30.4	30	(5)(4)(3)●(1)	P	-12°	15
2	0:15.3	→ 1,7	0:02.4	→ 1,5	<u>0:02.5</u>	→ 1,9	0:02.7	→ 2,5	<u>0:02.4</u>	→ 2,6	0:28.8	44	●(4)●(2)(1)	S	-12°	19
1	0:15.1	→ 0,4	0:02.6	↖ 0,1	0:02.5	↗ 0,4	0:02.5	↗ 0,4	<u>0:02.6</u>	↘ 0,4	0:29.7	16	●(4)(3)(2)(1)	P	-11°	12
0	0:16.1	↘ 1,6	0:02.4	↘ 2,0	0:02.6	↘ 2,1	0:02.2	↘ 1,8	0:02.5	↘ 1,9	0:28.6	45	(5)(4)(3)(2)(1)	S	-11°	21
4											<b>1:57.5</b>	<b>31</b>				
<b>59 LANGER Thierry BEL</b>																
0	0:18.8	↘ 0,9	0:02.8	↘ 1,1	0:02.4	↘ 1,3	0:03.4	↘ 1,5	0:03.7	↘ 1,4	0:31.1	40	(5)(4)(3)(2)(1)	P	-12°	14
2	0:17.3	↘ 1,9	<u>0:01.8</u>	↘ 1,9	0:02.2	↘ 2,1	<u>0:02.1</u>	↘ 2,2	0:03.1	↘ 2,7	0:30.3	56	(5)●(3)●(1)	S	-12°	21
1	0:17.8	→ 0,6	0:02.8	→ 0,8	0:02.1	→ 1,1	<u>0:02.1</u>	→ 1,3	0:02.6	→ 1,4	0:32.5	33	(5)●(3)(2)(1)	P	-11°	15
1	0:18.0	↘ 1,7	0:02.5	↘ 1,9	<u>0:01.9</u>	↘ 1,8	0:02.3	↘ 1,7	0:02.0	↘ 1,8	0:33.4	74	(5)(4)●(2)(1)	S	-11°	22
4											<b>2:07.3</b>	<b>52</b>				
<b>60 JAEGER Martin SUI</b>																
2	0:18.5	↗ 1,5	0:02.6	↗ 1,5	0:02.2	↓ 1,4	<u>0:02.1</u>	↓ 1,4	<u>0:05.9</u>	↓ 0,4	0:34.7	66	●●(3)(2)(1)	P	-12°	6
4	<u>0:16.4</u>	↘ 1,9	<u>0:02.8</u>	↘ 1,4	0:07.9	↘ 0,8	<u>0:04.7</u>	↘ 1,3	<u>0:12.7</u>	↓ 1,6	0:47.3	93	●●(3)●●	S	-12°	23
0	0:16.5	↗ 1,0	0:02.5	↖ 1,1	0:02.4	↖ 1,2	0:02.3	↖ 0,9	0:03.1	↖ 1,2	0:30.0	20	(5)(4)(3)(2)(1)	P	-11°	5
4	<u>0:15.6</u>	↘ 1,5	<u>0:02.4</u>	↘ 1,6	<u>0:03.0</u>	↘ 1,7	0:07.6	↘ 1,7	<u>0:02.7</u>	↘ 1,5	0:34.5	81	●(4)●●●	S	-11°	24
10											<b>2:26.5</b>	<b>84</b>				
<b>61 ZAHKNA Rene EST</b>																
0	0:15.4	↘ 0,9	0:02.9	↘ 1,1	0:02.8	↗ 0,8	0:02.6	↗ 0,7	0:02.8	↓ 0,4	0:30.6	33	(5)(4)(3)(2)(1)	P	-12°	11
2	<u>0:15.1</u>	↘ 2,6	0:03.4	↘ 2,7	<u>0:03.2</u>	→ 2,4	0:02.5	→ 2,1	0:02.4	→ 2,4	0:29.9	53	(5)(4)●(2)●	S	-12°	20
2	0:14.6	→ 1,1	<u>0:02.4</u>	→ 1,0	<u>0:02.7</u>	→ 0,8	0:02.6	→ 0,9	0:02.4	→ 0,6	0:29.8	17	(5)(4)●●(1)	P	-11°	11
1	<u>0:10.1</u>	→ 1,3	0:02.7	→ 1,2	0:02.2	→ 1,2	0:02.3	→ 1,3	0:02.8	↗ 2,2	0:22.3	6	(5)(4)(3)(2)●	S	-11°	17
5											<b>1:52.6</b>	<b>20</b>				



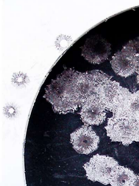


Licensed to: Kurvinen Targets

## IBU WORLD CUP BIATHLON MEN 15 KM SHORT INDIVIDUAL

CANMORE, CANADA 07.02.2019 12:20

P	1S	1W	2S	2W	3S	3W	4S	4W	5S	5W	ShTm	Rnk	Sht.img.	P/S	°C	La	
<b>62 GERDZHIKOV Dimitar BUL</b>																	
0	0:18.6	← 0,9	0:03.0	← 1,0	0:02.8	← 0,8	0:03.1	↘ 0,4	0:02.3	↘ 0,7	0:33.4	58	⑤④③②①	P	-12°	12	
1	0:15.0	↘ 2,1	<u>0:02.8</u>	↘ 2,1	0:02.5	↘ 2,2	0:02.1	↘ 2,3	0:02.0	↘ 2,1	0:27.2	33	⑤④③●①	S	-12°	26	
1	0:20.6	✓ 0,5	0:02.6	✓ 0,6	0:02.7	↓ 0,7	0:02.5	↘ 0,8	<u>0:02.2</u>	↘ 0,8	0:35.4	53	●④③②①	P	-11°	10	
1	0:17.0	↘ 1,3	0:02.4	↘ 1,3	0:02.8	↘ 1,1	0:02.1	↘ 1,4	<u>0:02.3</u>	↘ 1,2	0:30.3	59	●④③②①	S	-11°	21	
3											<b>2:06.3</b>	<b>47</b>					
<b>63 GOW Christian CAN</b>																	
0	0:11.7	✓ 1,5	0:01.9	✓ 1,4	0:02.0	✓ 1,0	0:02.0	✓ 0,8	0:02.7	← 0,9	0:23.8	4	⑤④③②①	P	-12°	15	
1	<u>0:11.4</u>	↘ 1,9	0:02.4	↘ 2,4	0:03.4	↘ 2,6	0:02.4	→ 2,7	0:03.8	→ 2,2	0:26.0	23	⑤④③②●	S	-12°	18	
0	0:14.4	→ 1,0	0:02.1	→ 1,1	0:02.0	→ 1,1	0:01.9	→ 1,0	0:01.8	→ 0,9	0:25.6	2	⑤④③②①	P	-11°	15	
0	0:13.0	↘ 1,7	0:02.3	↘ 1,6	0:02.0	↘ 1,5	0:02.2	↘ 1,4	0:02.3	↘ 1,4	0:24.6	21	⑤④③②①	S	-11°	21	
1											<b>1:40.0</b>	<b>4</b>					
<b>64 CHENAL Thierry ITA</b>																	
0	0:12.7	→ 0,3	0:03.5	↘ 0,2	0:03.3	↘ 0,8	0:03.2	↘ 0,9	0:03.5	↘ 1,6	0:29.9	26	①②③④⑤	P	-12°	8	
1	<u>0:13.3</u>	→ 1,3	0:03.3	→ 1,5	0:02.7	→ 1,5	0:02.7	→ 1,2	0:02.7	→ 1,2	0:28.6	42	⑤④③②●	S	-12°	19	
0	0:19.4	↓ 1,0	0:02.5	↓ 0,9	0:02.6	↘ 0,7	0:02.6	↓ 0,9	0:02.8	↓ 1,1	0:33.5	42	①②③④⑤	P	-11°	8	
0	0:13.4	→ 2,0	0:02.2	↘ 1,6	0:02.1	→ 1,2	0:02.0	→ 1,3	0:02.2	→ 1,4	0:24.6	20	⑤④③②①	S	-11°	17	
1											<b>1:56.6</b>	<b>29</b>					
<b>65 KIM Yonggyu KOR</b>																	
0	0:22.0	↓ 0,6	0:02.6	↓ 0,7	0:03.0	↓ 0,3	0:03.2	↘ 0,8	0:02.8	↘ 0,8	0:36.8	77	⑤④③②①	P	-12°	11	
1	0:22.1	↓ 0,9	0:03.4	↓ 1,1	0:02.6	↓ 1,3	<u>0:02.1</u>	↓ 1,2	0:03.3	↘ 1,3	0:36.1	84	⑤●③②①	S	-12°	19	
1	<u>0:23.6</u>	↘ 1,4	0:03.5	→ 1,2	0:03.1	→ 0,8	0:02.7	↗ 0,6	0:02.6	↗ 0,5	0:39.4	79	⑤④③②●	P	-11°	14	
2	0:20.5	→ 0,7	<u>0:02.9</u>	→ 1,0	0:03.1	↘ 1,3	<u>0:03.1</u>	↘ 1,5	0:01.7	↘ 1,3	0:34.4	78	⑤●③●①	S	-11°	18	
4											<b>2:26.7</b>	<b>85</b>					
<b>66 VITENKO Vladislav KAZ</b>																	
3	<u>0:17.7</u>	→ 0,6	<u>0:05.6</u>	↘ 1,6	<u>0:07.0</u>	→ 1,7	0:05.7	↘ 1,2	0:02.0	↘ 1,2	0:42.6	89	⑤④●●●	P	-12°	15	
2	0:12.0	↓ 0,9	<u>0:02.0</u>	↓ 0,6	0:01.9	↓ 0,5	0:01.7	↓ 0,4	<u>0:02.5</u>	↓ 0,3	0:22.7	9	●④③●①	S	-12°	16	
2	0:15.6	→ 0,7	0:01.9	→ 0,8	<u>0:01.8</u>	→ 0,7	0:01.9	→ 0,7	<u>0:01.7</u>	→ 0,4	0:27.2	5	●④●②①	P	-11°	15	
2	<u>0:11.5</u>	→ 1,5	0:02.0	→ 1,7	0:01.8	→ 1,6	<u>0:01.6</u>	→ 1,7	0:02.0	→ 1,8	0:22.9	11	⑤●③②●	S	-11°	17	
9											<b>1:55.4</b>	<b>25</b>					
<b>67 RASTIC Damir SRB</b>																	
1	0:15.2	↘ 1,6	0:04.1	↘ 1,7	<u>0:02.6</u>	→ 1,7	0:03.4	↘ 1,1	0:03.1	↘ 1,3	0:32.4	46	①②●④⑤	P	-12°	13	
1	0:17.9	↓ 1,0	0:03.9	↓ 0,9	0:03.1	↓ 0,9	<u>0:03.0</u>	↓ 1,0	0:13.7	↓ 1,3	0:45.3	92	⑤●③②①	S	-12°	22	
1	0:16.6	→ 1,6	0:03.5	↘ 1,4	0:03.2	↘ 1,1	0:03.7	↘ 1,0	<u>0:03.5</u>	→ 1,5	0:34.7	49	①②③④●	P	-11°	11	
3	<u>0:19.4</u>	↓ 0,7	0:04.2	↘ 0,8	0:03.6	→ 0,9	<u>0:03.1</u>	→ 1,1	<u>0:05.8</u>	↘ 1,1	0:39.2	92	●●③②●	S	-11°	20	
6											<b>2:31.6</b>	<b>87</b>					

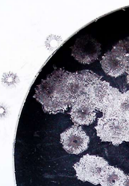


Licensed to: Kurvinen Targets

## IBU WORLD CUP BIATHLON MEN 15 KM SHORT INDIVIDUAL

CANMORE, CANADA 07.02.2019 12:20

P	1S	1W	2S	2W	3S	3W	4S	4W	5S	5W	ShTm	Rnk	Sht.img.	P/S	°C	La
<b>68 TANG Jinle CHN</b>																
1	0:23.6 ↘ 1,4	0:03.4 ↘ 1,2	<b>0:03.0</b> → 1,4	0:03.3 → 1,1	0:02.7 ↘ 0,1	0:40.7	86	(5) (4) (●) (2) (1)	P	-12°	12					
0	0:18.1 ↑ 0,3	0:04.1 ↑ 0,6	0:03.9 ↗ 0,6	0:04.0 ↗ 0,5	0:03.7 ↘ 0,4	0:37.3	87	(5) (4) (3) (2) (1)	S	-12°	23					
2	0:23.7 → 1,4	0:02.7 → 1,2	<b>0:02.8</b> → 0,8	0:02.9 → 0,1	<b>0:03.0</b> ↓ 0,4	0:40.5	86	(●) (4) (●) (2) (1)	P	-11°	13					
0	0:21.5 ↓ 0,2	0:04.3 ↓ 0,4	0:04.4 ↓ 0,4	0:03.9 ↓ 0,4	0:04.2 ↘ 0,2	0:41.6	94	(5) (4) (3) (2) (1)	S	-11°	23					
3						<b>2:40.1</b>	<b>92</b>									
<b>69 EBERHARD Tobias AUT</b>																
0	0:14.6 ↓ 0,3	0:02.4 ↓ 0,1	0:02.3 ↗ 0,1	0:02.7 ← 0,2	0:03.1 ↗ 0,2	0:29.1	24	(1) (2) (3) (4) (5)	P	-12°	4					
0	0:13.3 ↗ 0,4	0:02.4 ↗ 0,3	0:02.8 ← 0,4	0:02.6 ← 0,3	0:02.4 ← 0,3	0:26.1	24	(1) (2) (3) (4) (5)	S	-12°	17					
3	<b>0:18.8</b> ↓ 1,0	<b>0:03.1</b> ↓ 1,2	<b>0:04.7</b> ↘ 1,0	0:10.2 ← 0,5	0:03.2 ← 0,4	0:44.4	91	(●) (●) (●) (4) (5)	P	-11°	4					
1	0:13.3 ↘ 2,2	0:02.4 ↘ 2,1	<b>0:02.9</b> ↘ 2,4	0:04.0 ↓ 1,9	0:03.5 ↓ 1,6	0:29.5	50	(1) (2) (●) (4) (5)	S	-11°	16					
4						<b>2:09.1</b>	<b>55</b>									
<b>70 VARABEL Maksim BLR</b>																
0	0:12.8 → 1,7	0:03.3 → 2,1	0:02.5 → 1,9	0:02.4 → 1,4	0:02.9 → 1,4	0:27.9	16	(5) (4) (3) (2) (1)	P	-12°	11					
5	<b>0:17.3</b> ← 0,4	<b>0:02.4</b> ↗ 0,2	<b>0:09.0</b> ↗ 0,5	<b>0:02.3</b> ↗ 0,7	<b>0:02.1</b> ↗ 0,6	0:36.0	83	(●) (●) (●) (●) (●)	S	-12°	20					
0	0:24.6 → 0,5	0:02.5 → 0,5	0:03.3 ↘ 0,5	0:02.7 ↘ 0,9	0:03.0 ↘ 1,2	0:41.0	88	(5) (4) (3) (2) (1)	P	-11°	11					
2	<b>0:21.2</b> → 1,7	<b>0:02.5</b> → 1,7	0:01.9 → 1,8	0:02.7 → 1,9	0:03.2 → 2,1	0:34.3	77	(5) (4) (3) (●) (●)	S	-11°	19					
7						<b>2:19.2</b>	<b>73</b>									
<b>71 SLESINGR Michal CZE</b>																
0	0:19.5 ↘ 0,8	0:03.2 ↓ 0,9	0:02.8 ↗ 1,1	0:02.9 ↓ 1,3	0:03.1 ↓ 1,3	0:35.9	74	(1) (2) (3) (4) (5)	P	-12°	10					
2	0:17.4 → 0,7	<b>0:03.2</b> → 0,6	0:03.4 → 0,5	<b>0:03.1</b> → 0,5	0:03.4 → 0,6	0:33.3	77	(1) (●) (3) (●) (5)	S	-12°	20					
1	0:21.4 ↓ 2,1	0:03.7 ↓ 1,5	0:03.5 ↓ 1,0	<b>0:03.5</b> ↓ 0,8	0:03.6 ↓ 1,2	0:40.1	84	(1) (2) (3) (●) (5)	P	-11°	10					
0	0:16.2 → 1,7	0:03.4 ↘ 1,3	0:02.9 ↘ 1,2	0:04.3 ↘ 1,5	0:03.0 → 1,4	0:32.4	68	(1) (2) (3) (4) (5)	S	-11°	17					
3						<b>2:21.7</b>	<b>77</b>									
<b>72 FEMLING Peppe SWE</b>																
0	0:16.7 ↘ 1,6	0:04.2 ↘ 1,8	0:02.7 ↘ 2,0	0:02.9 ↓ 1,7	0:03.3 ↓ 1,6	0:32.5	48	(5) (4) (3) (2) (1)	P	-12°	6					
0	0:15.3 ↘ 0,1	0:03.0 ← 0,2	0:03.0 ↓ 0,1	0:03.3 → 0,3	0:03.0 → 0,7	0:30.2	54	(5) (4) (3) (2) (1)	S	-12°	19					
0	0:18.7 ↑ 0,1	0:03.3 ↘ 0,4	0:03.9 ↘ 0,4	0:03.9 ↗ 0,1	0:04.1 ↓ 0,9	0:39.4	78	(5) (4) (3) (2) (1)	P	-11°	6					
0	0:10.7 ↗ 1,1	0:02.8 → 0,5	0:02.8 → 0,4	0:03.3 ↘ 0,4	0:04.1 → 1,0	0:25.7	27	(5) (4) (3) (2) (1)	S	-11°	18					
0						<b>2:07.8</b>	<b>53</b>									
<b>73 LUSA Daumants LAT</b>																
0	0:16.0 → 0,8	0:02.8 → 1,0	0:01.8 → 1,5	0:02.2 → 1,9	0:04.0 → 2,2	0:30.6	35	(1) (2) (3) (4) (5)	P	-12°	12					
1	0:15.5 ↘ 0,1	<b>0:02.6</b> → 0,3	0:02.5 → 0,3	0:01.9 ← 0,1	0:02.0 ↗ 0,4	0:27.3	34	(1) (●) (3) (4) (5)	S	-11°	19					
0	0:18.4 → 1,1	0:02.7 → 1,0	0:03.3 → 1,1	0:01.9 → 1,2	0:03.3 → 1,7	0:35.4	54	(1) (2) (3) (4) (5)	P	-11°	14					
1	0:12.2 → 1,0	0:02.9 → 1,0	<b>0:01.7</b> → 1,1	0:02.5 → 1,0	0:02.9 → 1,1	0:24.5	17	(1) (2) (4) (5) (●)	S	-11°	17					
2						<b>1:57.8</b>	<b>32</b>									



Licensed to: Kurvinen Targets

IBU WORLD CUP BIATHLON MEN 15 KM SHORT INDIVIDUAL  
CANMORE, CANADA 07.02.2019 12:20

P	1S	1W	2S	2W	3S	3W	4S	4W	5S	5W	ShTm	Rnk	Sht.img.	P/S	°C	La
---	----	----	----	----	----	----	----	----	----	----	------	-----	----------	-----	----	----

74 KOBONOKI Tsukasa JPN																	
1	0:22.4	↘ 1,2	0:03.4	↓ 0,6	<u>0:03.3</u>	↗ 0,5	0:03.5	↖ 0,5	0:03.6	↗ 0,6	0:39.0	82	(5) (4) (●) (2) (1)	P	-12°	8	
2	0:19.2	→ 0,3	0:02.6	→ 0,4	<u>0:03.3</u>	↗ 0,3	0:02.7	↗ 0,4	<u>0:03.5</u>	↓ 0,4	0:33.9	80	(●) (4) (●) (2) (1)	S	-11°	18	
3	0:23.9	→ 0,8	<u>0:03.4</u>	→ 0,4	<u>0:03.1</u>	↘ 0,3	<u>0:03.3</u>	↓ 0,3	0:11.4	↓ 1,5	0:48.5	93	(5) (●) (●) (●) (1)	P	-11°	5	
1	0:19.2	→ 1,6	0:02.9	→ 1,5	0:03.0	→ 2,0	<u>0:04.1</u>	→ 2,3	0:03.0	→ 1,6	0:34.3	76	(5) (●) (3) (2) (1)	S	-11°	16	
7											2:35.7	90					

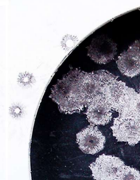
75 FOURCADE Simon FRA																	
0	0:19.1	↓ 0,6	0:02.8	↗ 0,5	0:03.9	↖ 0,5	0:03.2	↗ 0,5	0:03.5	↗ 0,5	0:37.5	81	(5) (4) (3) (2) (1)	P	-12°	2	
1	0:13.2	↑ 0,8	<u>0:02.7</u>	↗ 0,2	0:02.3	↑ 0,5	0:02.1	↘ 0,5	0:02.4	↘ 0,7	0:26.4	26	(●) (5) (4) (3) (1)	S	-11°	16	
0	0:19.2	↓ 1,8	0:05.4	↘ 1,5	0:02.9	↘ 1,1	0:03.4	↘ 1,1	0:04.0	↘ 1,0	0:37.8	72	(5) (4) (3) (2) (1)	P	-11°	2	
0	0:17.3	↘ 1,3	0:03.3	→ 1,7	0:02.7	→ 1,9	0:02.1	↘ 1,9	0:02.4	→ 1,7	0:30.3	60	(5) (4) (3) (2) (1)	S	-11°	19	
1											2:12.0	61					

76 LATYPOV Eduard RUS																	
1	0:20.0	↘ 1,1	0:03.6	↘ 1,3	0:02.7	↘ 1,5	<u>0:03.4</u>	↓ 1,6	0:04.0	↓ 1,9	0:36.9	78	(5) (●) (3) (2) (1)	P	-12°	1	
0	0:15.6	↘ 1,5	0:02.3	↘ 1,5	0:01.6	↘ 1,5	0:01.7	↘ 1,5	0:02.0	↓ 1,4	0:25.4	19	(5) (4) (3) (2) (1)	S	-11°	21	
0	0:18.1	→ 1,1	0:03.0	→ 0,7	0:03.2	↘ 0,4	0:02.8	↘ 0,3	0:03.1	↓ 0,3	0:32.8	35	(5) (4) (3) (2) (1)	P	-11°	1	
0	0:12.5	↘ 0,5	0:01.9	↘ 0,4	0:01.9	↘ 0,5	0:01.9	↘ 0,7	0:01.6	↘ 0,7	0:22.3	5	(5) (4) (3) (2) (1)	S	-11°	21	
1											1:57.4	30					

78 NAWRATH Philipp GER																	
0	0:17.0	↓ 2,3	0:03.8	↓ 2,5	0:02.2	↓ 2,6	0:02.6	↓ 2,2	0:02.5	↓ 2,4	0:31.8	43	(1) (2) (3) (4) (5)	P	-12°	5	
1	0:17.0	→ 2,0	0:02.8	→ 1,9	<u>0:02.6</u>	→ 1,6	0:03.2	→ 1,5	0:02.2	→ 1,2	0:30.9	62	(1) (2) (●) (4) (5)	S	-11°	16	
0	0:20.5	↓ 1,6	0:04.9	↘ 1,7	0:03.4	↘ 1,4	0:03.2	↘ 0,7	0:03.3	→ 0,8	0:38.6	77	(1) (2) (3) (4) (5)	P	-11°	3	
1	0:15.9	↘ 0,4	0:04.8	↓ 0,5	0:06.6	↘ 0,9	0:03.7	↘ 1,1	<u>0:02.6</u>	↘ 1,2	0:37.0	86	(1) (2) (3) (4) (●)	S	-11°	22	
2											2:18.3	72					

79 DALE Johannes NOR																	
0	0:19.8	↘ 1,1	0:03.4	→ 1,0	0:03.4	→ 1,3	0:03.0	↘ 1,3	0:03.0	↘ 1,2	0:35.9	73	(1) (2) (3) (4) (5)	P	-12°	4	
3	<u>0:17.1</u>	→ 0,9	<u>0:02.9</u>	→ 0,7	0:16.7	→ 0,7	<u>0:03.0</u>	→ 0,6	0:10.3	↘ 0,3	0:53.1	95	(●) (5) (3) (●) (●)	S	-11°	17	
2	0:17.6	↗ 0,5	<u>0:04.0</u>	↗ 0,6	0:06.6	↗ 0,4	<u>0:02.7</u>	↗ 0,5	0:02.5	↓ 0,4	0:37.9	73	(1) (●) (3) (●) (5)	P	-11°	4	
2	0:18.2	→ 1,0	0:02.2	↘ 1,0	0:02.1	→ 1,1	<u>0:01.9</u>	→ 1,4	<u>0:07.9</u>	↘ 1,9	0:35.4	82	(●) (●) (3) (2) (1)	S	-11°	18	
7											2:42.3	93					

80 YAN Xingyuan CHN																	
0	0:18.9	→ 1,2	0:03.0	→ 1,5	0:02.6	→ 1,5	0:02.6	→ 1,4	0:02.7	→ 1,2	0:33.9	60	(1) (2) (3) (4) (5)	P	-12°	14	
0	0:17.1	↘ 0,1	0:03.3	↑ 0,2	0:02.8	↘ 0,3	0:03.3	↘ 0,2	0:03.1	↘ 0,3	0:32.5	70	(5) (4) (3) (2) (1)	S	-11°	28	
1	0:21.2	↘ 0,9	0:02.9	↘ 0,9	0:03.4	↘ 1,2	0:02.4	↘ 1,2	<u>0:02.7</u>	↘ 1,0	0:36.1	57	(1) (2) (3) (4) (●)	P	-11°	13	
1	0:16.7	↘ 1,6	<u>0:03.1</u>	↘ 1,9	0:09.8	↘ 2,0	0:03.1	↘ 1,6	0:02.8	↘ 1,4	0:37.7	90	(●) (5) (4) (3) (1)	S	-11°	26	
2											2:20.2	74					



Licensed to: Kurvinen Targets

## IBU WORLD CUP BIATHLON MEN 15 KM SHORT INDIVIDUAL

CANMORE, CANADA 07.02.2019 12:20

P	1S	1W	2S	2W	3S	3W	4S	4W	5S	5W	ShTm	Rnk	Sht.img.	P/S	°C	La
---	----	----	----	----	----	----	----	----	----	----	------	-----	----------	-----	----	----

81 MILLAR Aidan		CAN														
2	0:16.9 → 1,1	0:01.7 → 1,2	<u>0:01.6</u> → 1,3	0:01.8 → 1,6	<u>0:01.9</u> → 1,7	0:27.9	17	● 4 ● 2 1	P	-12°	15					
1	0:10.3 ↘ 0,8	0:01.9 ↘ 0,6	0:01.5 ↘ 0,6	<u>0:01.6</u> ↘ 0,5	0:02.0 ↘ 0,6	0:19.9	1	5 ● 3 2 1	S	-11°	18					
1	0:19.3 ↘ 1,0	0:01.8 ↘ 1,2	0:01.5 ↘ 1,4	0:01.6 ↘ 1,5	<u>0:01.8</u> ↘ 1,6	0:30.0	18	● 4 3 2 1	P	-11°	15					
2	0:14.5 → 1,3	<u>0:01.6</u> → 1,3	0:02.5 → 1,2	<u>0:01.9</u> → 1,1	0:01.7 → 1,0	0:24.9	23	5 ● 3 ● 1	S	-11°	18					
6											1:42.7	6				

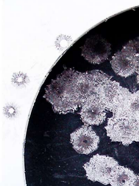
82 BANYS Linas		LTU														
0	0:17.6 ↓ 1,5	0:03.1 ↓ 0,9	0:02.9 ↓ 1,0	0:02.7 ↓ 1,3	0:02.6 ↓ 1,2	0:32.8	53	5 4 3 2 1	P	-12°	12					
1	0:12.4 ↘ 1,1	<u>0:02.3</u> → 1,0	0:02.4 → 1,0	0:01.9 → 1,0	0:01.7 → 1,0	0:22.8	11	5 4 3 ● 1	S	-11°	17					
4	<u>0:22.4</u> ↓ 1,5	0:02.1 ↓ 1,2	<u>0:02.6</u> ↓ 0,8	<u>0:02.4</u> ↓ 0,7	<u>0:02.6</u> ↓ 0,7	0:37.5	70	● ● ● 2 ●	P	-11°	12					
3	<u>0:09.4</u> ↘ 0,7	0:02.1 ↘ 0,8	<u>0:01.6</u> ↘ 0,7	0:02.0 ↘ 0,8	<u>0:02.1</u> ↘ 0,7	0:20.3	3	● 4 ● 2 ●	S	-11°	17					
8											1:53.4	22				

83 KRYUKO Viktor		BLR														
0	0:22.1 ↓ 0,3	0:03.6 ✓ 0,4	0:03.5 ✓ 0,3	0:05.1 ← 0,3	0:05.1 ← 0,6	0:43.6	91	1 2 3 4 5	P	-12°	11					
2	0:15.2 → 1,0	<u>0:04.3</u> ↗ 0,6	0:03.1 ↗ 0,5	<u>0:03.3</u> → 0,8	0:02.6 → 0,7	0:30.7	59	1 ● 3 ● 5	S	-11°	18					
0	0:19.2 → 1,0	0:04.8 ↘ 1,5	0:03.5 ↘ 1,3	0:05.0 → 1,3	0:04.5 → 1,7	0:40.6	87	1 2 3 4 5	P	-11°	11					
2	<u>0:15.9</u> ← 1,0	0:03.8 ← 0,8	0:06.6 ← 0,8	<u>0:03.2</u> ← 0,9	0:02.6 ← 1,0	0:34.4	79	2 3 ● 5 ●	S	-11°	25					
4											2:29.3	86				

84 LESSING Roland		EST														
0	0:19.1 ← 0,4	0:02.9 ← 0,3	0:02.3 ← 0,5	0:02.7 ← 0,6	0:03.9 ← 0,6	0:34.1	62	5 4 3 2 1	P	-12°	14					
0	0:17.3 ↘ 1,1	0:02.5 ↘ 1,0	0:02.5 ↘ 1,3	0:02.4 → 1,5	0:02.8 → 1,1	0:30.3	57	5 4 3 2 1	S	-11°	19					
1	0:25.6 ↓ 1,0	0:02.7 ↓ 0,8	0:02.3 ↓ 0,7	<u>0:02.4</u> ↘ 0,6	0:03.1 ↘ 0,9	0:40.4	85	5 ● 3 2 1	P	-11°	14					
0	0:17.3 ↘ 0,8	0:02.6 ↘ 0,8	0:02.0 → 0,9	0:02.3 ↘ 0,8	0:02.4 ↘ 0,7	0:29.2	48	5 4 3 2 1	S	-11°	21					
1											2:14.0	67				

85 CLAUDE Fabien		FRA														
0	0:18.2 ↘ 0,5	0:03.6 ↘ 0,5	0:03.5 ↓ 0,6	0:03.3 ↓ 0,6	0:03.3 ✓ 0,6	0:34.8	68	5 4 3 2 1	P	-12°	3					
3	<u>0:18.4</u> ↘ 1,0	<u>0:02.9</u> → 1,5	<u>0:09.6</u> ↗ 0,5	0:03.9 → 0,6	0:03.6 → 0,8	0:41.1	91	5 4 ● ● ●	S	-11°	20					
2	<u>0:20.8</u> ↘ 0,9	0:05.4 ↓ 0,8	0:03.4 ↓ 0,8	<u>0:03.4</u> ↓ 0,7	0:03.7 ↓ 1,1	0:39.7	81	5 ● 3 2 ●	P	-11°	3					
0	0:15.8 → 0,4	0:02.3 → 0,5	0:02.4 ↘ 0,6	0:03.0 ↘ 0,5	0:02.7 ↘ 0,2	0:29.7	51	5 4 3 2 1	S	-11°	19					
5											2:25.3	82				

86 KUTS Timur		KAZ														
0	0:17.6 ↑ 0,8	0:03.4 ↑ 0,8	0:02.6 ↑ 0,7	0:03.3 ↑ 0,1	0:02.3 ↘ 0,1	0:32.9	55	1 2 3 4 5	P	-12°	14					
0	0:15.9 ↘ 0,1	0:03.3 ↓ 0,5	0:03.5 ↓ 0,7	0:02.7 ↓ 0,7	0:02.0 ↓ 0,7	0:29.9	51	1 2 3 4 5	S	-11°	16					
2	<u>0:25.5</u> → 1,1	0:03.6 → 1,2	0:02.4 → 1,5	<u>0:02.1</u> → 1,3	0:02.1 → 1,3	0:39.9	82	● 2 3 ● 5	P	-11°	14					
0	0:12.7 ↓ 0,4	0:03.0 ↘ 0,7	0:02.0 ↘ 0,9	0:01.9 ↘ 1,0	0:01.6 ↘ 0,9	0:23.6	14	1 2 3 4 5	S	-11°	16					
2											2:06.3	48				



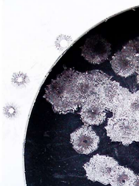
Licensed to: Kurvinen Targets

## IBU WORLD CUP BIATHLON MEN 15 KM SHORT INDIVIDUAL

CANMORE, CANADA 07.02.2019 12:20

P	1S	1W	2S	2W	3S	3W	4S	4W	5S	5W	ShTm	Rnk	Sht.img.	P/S	°C	La
<b>87 SERBAN Denis ROU</b>																
1	<u>0:15.6</u> ← 0,1		0:04.4 ↘ 0,3		0:03.3 ↘ 0,4		0:03.3 ↘ 0,3		0:03.4 ↘ 0,5		0:33.3	57	⑤④③②●	P	-12°	4
0	0:14.2 → 1,1		0:03.6 → 1,4		0:03.4 → 2,2		0:03.2 → 2,4		0:03.5 → 2,5		0:30.5	58	⑤④③②①	S	-11°	16
1	0:21.3 ↘ 0,7		0:03.4 ↘ 0,8		0:02.8 → 1,1		0:02.7 ↘ 1,1		<u>0:02.9</u> → 1,0		0:36.6	62	●④③②①	P	-11°	2
0	0:15.6 → 1,8		0:03.3 → 2,0		0:03.0 → 1,5		0:03.2 → 1,5		0:03.5 → 1,4		0:31.4	65	⑤④③②①	S	-11°	16
2											2:11.8	59				
<b>88 DOLDER Mario SUI</b>																
1	<u>0:18.0</u> ✓ 0,1		0:09.7 ↘ 0,4		0:03.2 ↘ 0,4		0:02.8 ↘ 0,5		0:03.3 ← 0,4		0:41.1	87	●②③④⑤	P	-12°	6
2	<u>0:13.4</u> ✓ 0,9		0:02.6 ↓ 1,0		0:02.3 ✓ 0,7		0:02.3 ✓ 0,2		<u>0:03.2</u> ← 0,4		0:26.9	28	●④③②●	S	-11°	22
0	0:20.7 ↘ 0,7		0:03.1 ↘ 0,6		0:03.1 ↘ 0,5		0:03.1 ↘ 0,4		0:03.3 ↓ 0,6		0:37.0	64	①②③④⑤	P	-11°	5
2	0:13.1 ← 0,2		<u>0:02.4</u> ← 0,1		0:03.4 ✓ 0,1		<u>0:02.4</u> ✓ 0,2		0:04.7 ↓ 0,4		0:28.9	47	⑤●③●①	S	-11°	19
5											2:13.9	66				
<b>89 NEDZA-KUBINIEC Andrzej POL</b>																
0	0:14.8 ↘ 1,3		0:02.0 ↑ 1,6		0:01.9 ↑ 1,7		0:03.2 ↗ 2,0		0:04.0 ↗ 1,1		0:30.8	37	①②③④⑤	P	-11°	11
2	0:14.7 → 2,8		<u>0:02.3</u> → 2,6		<u>0:02.1</u> → 2,2		0:02.0 → 1,9		0:01.8 → 1,6		0:25.4	20	①●●④⑤	S	-11°	19
1	<u>0:14.6</u> → 1,2		0:02.0 → 1,3		0:02.1 → 1,3		0:02.1 → 1,3		0:01.9 → 1,4		0:25.7	3	●②③④⑤	P	-11°	12
0	0:13.3 ↘ 2,3		0:01.6 ↘ 2,3		0:01.8 ↘ 2,1		0:01.5 ↘ 1,8		0:01.5 ↘ 2,2		0:22.3	7	①②③④⑤	S	-11°	19
3											1:44.2	8				
<b>91 VACLAVIK Adam CZE</b>																
0	0:14.5 ↗ 0,2		0:03.3 → 0,6		0:03.7 → 0,9		0:03.2 → 0,9		0:03.3 ↗ 0,5		0:32.1	45	⑤④③②①	P	-11°	10
2	0:13.5 → 2,2		<u>0:02.8</u> → 1,7		0:02.9 → 1,3		<u>0:03.0</u> → 1,3		0:04.9 → 1,4		0:30.7	60	⑤●③●①	S	-11°	20
1	<u>0:18.0</u> ↓ 1,1		0:04.2 ↘ 0,9		0:03.0 ↘ 0,9		0:02.9 ↓ 0,8		0:02.8 ↓ 0,8		0:35.0	50	⑤④③②●	P	-11°	10
4	<u>0:12.7</u> ↘ 0,8		<u>0:02.4</u> → 0,7		0:02.3 → 0,7		<u>0:03.3</u> → 0,7		<u>0:02.9</u> → 0,9		0:27.4	36	●●③●●	S	-11°	17
7											2:05.2	44				
<b>92 STEGMAYR Gabriel SWE</b>																
0	0:14.7 ✓ 0,6		0:02.2 ✓ 0,6		0:02.2 ✓ 0,9		0:02.5 ✓ 0,9		0:02.6 ← 1,1		0:27.5	14	①②③④⑤	P	-11°	7
1	0:09.9 → 1,7		0:02.5 → 2,0		<u>0:03.0</u> → 1,8		0:02.7 → 1,8		0:02.5 → 1,6		0:24.8	17	●⑤④②①	S	-11°	16
0	0:16.0 ↘ 1,2		0:02.3 ↘ 1,0		0:02.1 ↘ 1,0		0:02.1 ↘ 0,9		0:02.1 ↘ 1,0		0:27.7	6	①②③④⑤	P	-11°	7
2	0:12.0 ↘ 1,6		0:02.0 ↘ 1,5		0:02.6 ↘ 1,6		<u>0:02.1</u> ↘ 1,5		<u>0:02.6</u> ↘ 1,3		0:23.6	13	●●③②①	S	-11°	21
3											1:43.6	7				
<b>93 SHOPIN Yury RUS</b>																
0	0:14.5 ← 1,2		0:04.0 ← 1,0		0:02.9 ← 1,2		0:02.8 ✓ 1,0		0:03.0 ✓ 1,2		0:29.9	27	①②③④⑤	P	-11°	1
2	0:13.8 → 1,2		<u>0:02.8</u> → 1,4		0:03.3 → 1,9		0:02.1 → 2,0		<u>0:01.3</u> → 2,0		0:23.3	13	①●③④●	S	-11°	19
1	0:17.3 → 1,1		<u>0:02.8</u> → 1,2		0:02.3 → 1,3		0:02.0 ↘ 1,1		0:02.1 ↘ 1,0		0:29.5	14	①●③④⑤	P	-11°	1
2	<u>0:12.0</u> → 1,5		0:02.1 → 1,5		<u>0:02.3</u> → 1,4		0:01.9 → 1,1		0:02.4 → 1,1		0:22.8	10	●②●④⑤	S	-11°	19
5											1:45.5	10				





Licensed to: Kurvinen Targets

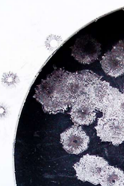
## IBU WORLD CUP BIATHLON MEN 15 KM SHORT INDIVIDUAL

CANMORE, CANADA 07.02.2019 12:20

P	1S	1W	2S	2W	3S	3W	4S	4W	5S	5W	ShTm	Rnk	Sht.img.	P/S	°C	La	
<b>94 SIMA Michal SVK</b>																	
2	0:17.6 → 0,8	<b>0:03.5</b> → 0,6	0:02.7 → 0,7	<b>0:02.4</b> → 0,9	0:02.7 → 0,9	0:02.7 → 0,9	0:02.7 → 0,9	0:02.7 → 0,9	0:02.7 → 0,9	0:02.7 → 0,9	0:32.8	52	①●③●⑤	P	-11°	13	
1	0:16.2 ↘ 1,4	<b>0:02.4</b> ↘ 1,4	0:02.7 ↘ 1,3	0:03.0 ↘ 1,0	0:03.6 → 1,2	0:03.6 → 1,2	0:03.6 → 1,2	0:03.6 → 1,2	0:03.6 → 1,2	0:03.6 → 1,2	0:31.1	64	①●③④⑤	S	-11°	23	
2	<b>0:16.7</b> → 1,1	0:02.6 → 1,1	0:03.3 → 1,0	<b>0:03.7</b> → 1,1	0:03.2 → 1,6	0:03.2 → 1,6	0:03.2 → 1,6	0:03.2 → 1,6	0:03.2 → 1,6	0:03.2 → 1,6	0:33.5	41	●②③●⑤	P	-11°	12	
3	<b>0:15.3</b> ↘ 1,6	0:02.8 ↘ 1,5	<b>0:03.4</b> ↘ 1,1	<b>0:07.0</b> ↘ 1,5	0:02.9 ↘ 1,3	0:02.9 ↘ 1,3	0:02.9 ↘ 1,3	0:02.9 ↘ 1,3	0:02.9 ↘ 1,3	0:02.9 ↘ 1,3	0:34.5	80	●②●●⑤	S	-11°	22	
8											<b>2:11.9</b>	<b>60</b>					
<b>95 OZAKI Kosuke JPN</b>																	
0	0:18.7 → 1,2	0:03.4 → 1,0	0:03.1 → 0,8	0:03.2 ↘ 0,8	0:03.4 ↘ 0,8	0:03.4 ↘ 0,8	0:03.4 ↘ 0,8	0:03.4 ↘ 0,8	0:03.4 ↘ 0,8	0:03.4 ↘ 0,8	0:35.2	70	①②③④⑤	P	-11°	11	
2	<b>0:17.5</b> ↘ 1,4	0:03.2 ↘ 1,0	0:02.9 ↘ 0,9	0:02.7 ↘ 1,0	<b>0:04.1</b> ↘ 1,2	0:04.1 ↘ 1,2	0:04.1 ↘ 1,2	0:04.1 ↘ 1,2	0:04.1 ↘ 1,2	0:04.1 ↘ 1,2	0:34.3	81	●②③④●	S	-11°	18	
0	0:20.3 → 1,0	0:03.7 → 1,0	0:03.2 → 1,0	0:03.3 → 1,1	0:03.4 → 1,0	0:03.4 → 1,0	0:03.4 → 1,0	0:03.4 → 1,0	0:03.4 → 1,0	0:03.4 → 1,0	0:37.4	68	①②③④⑤	P	-11°	11	
1	<b>0:19.5</b> ↘ 2,2	0:04.0 ↘ 1,7	0:03.3 ↘ 1,5	0:03.2 ↘ 1,3	0:03.2 ↘ 1,4	0:03.2 ↘ 1,4	0:03.2 ↘ 1,4	0:03.2 ↘ 1,4	0:03.2 ↘ 1,4	0:03.2 ↘ 1,4	0:36.1	84	●②③④⑤	S	-11°	18	
3											<b>2:23.0</b>	<b>80</b>					
<b>96 PATRIJUKS Aleksandrs LAT</b>																	
1	0:15.9 ↘ 0,8	<b>0:02.5</b> ↘ 0,7	0:02.1 ↘ 0,8	0:01.9 ↘ 1,0	0:02.0 ↘ 1,0	0:02.0 ↘ 1,0	0:02.0 ↘ 1,0	0:02.0 ↘ 1,0	0:02.0 ↘ 1,0	0:02.0 ↘ 1,0	0:27.5	13	⑤④③●①	P	-11°	14	
1	0:18.4 ↘ 1,0	0:02.5 ↘ 1,1	0:02.0 ↘ 1,2	0:02.3 ↘ 1,1	<b>0:02.2</b> ↘ 1,1	0:02.2 ↘ 1,1	0:02.2 ↘ 1,1	0:02.2 ↘ 1,1	0:02.2 ↘ 1,1	0:02.2 ↘ 1,1	0:31.5	68	●④③②①	S	-11°	24	
1	0:17.8 → 2,0	0:02.6 → 2,0	0:02.1 → 1,9	<b>0:02.4</b> → 1,8	0:02.4 → 1,8	0:02.4 → 1,8	0:02.4 → 1,8	0:02.4 → 1,8	0:02.4 → 1,8	0:02.4 → 1,8	0:30.7	21	⑤●③②①	P	-11°	14	
4	<b>0:17.1</b> → 1,6	<b>0:02.1</b> → 1,7	<b>0:01.8</b> ↘ 1,4	0:05.7 ↘ 0,7	<b>0:06.9</b> ↘ 1,1	0:06.9 ↘ 1,1	0:06.9 ↘ 1,1	0:06.9 ↘ 1,1	0:06.9 ↘ 1,1	0:06.9 ↘ 1,1	0:37.4	89	●④●●●	S	-11°	24	
7											<b>2:07.1</b>	<b>51</b>					
<b>97 COOPER Travis USA</b>																	
1	0:17.3 ↘ 1,1	0:02.5 ↘ 0,9	0:02.3 ↘ 0,9	0:02.4 ↘ 0,9	<b>0:02.3</b> ↘ 1,2	0:02.3 ↘ 1,2	0:02.3 ↘ 1,2	0:02.3 ↘ 1,2	0:02.3 ↘ 1,2	0:02.3 ↘ 1,2	0:31.2	41	①②③④●	P	-11°	12	
1	0:13.0 ↘ 1,0	0:02.4 ↘ 1,2	0:02.3 ↘ 1,4	<b>0:01.9</b> ↘ 1,5	0:03.8 → 1,5	0:03.8 → 1,5	0:03.8 → 1,5	0:03.8 → 1,5	0:03.8 → 1,5	0:03.8 → 1,5	0:26.2	25	⑤●③②①	S	-11°	20	
1	0:16.2 ↗ 0,4	0:02.6 ↗ 0,3	<b>0:02.2</b> → 0,3	0:02.4 → 0,5	0:04.2 ↓ 0,5	0:04.2 ↓ 0,5	0:04.2 ↓ 0,5	0:04.2 ↓ 0,5	0:04.2 ↓ 0,5	0:04.2 ↓ 0,5	0:31.3	26	①②●④⑤	P	-11°	9	
2	0:15.8 → 2,7	0:02.6 → 2,6	<b>0:02.3</b> → 3,1	<b>0:02.8</b> → 3,4	0:06.5 ↘ 2,6	0:06.5 ↘ 2,6	0:06.5 ↘ 2,6	0:06.5 ↘ 2,6	0:06.5 ↘ 2,6	0:06.5 ↘ 2,6	0:32.7	70	⑤●●②①	S	-11°	16	
5											<b>2:01.4</b>	<b>38</b>					
<b>98 DOVZAN Miha SLO</b>																	
0	0:17.7 → 0,6	0:02.9 → 1,0	0:02.6 → 1,1	0:02.7 → 1,1	0:03.0 → 1,1	0:03.0 → 1,1	0:03.0 → 1,1	0:03.0 → 1,1	0:03.0 → 1,1	0:03.0 → 1,1	0:32.9	56	⑤④③②①	P	-11°	13	
0	0:13.9 → 2,0	0:03.2 ↘ 1,4	0:02.5 → 1,3	0:05.9 → 1,7	0:02.5 → 1,8	0:02.5 → 1,8	0:02.5 → 1,8	0:02.5 → 1,8	0:02.5 → 1,8	0:02.5 → 1,8	0:30.2	55	⑤④③②①	S	-11°	19	
1	<b>0:19.6</b> → 0,5	0:06.3 ↘ 0,3	0:02.9 ↘ 0,1	0:02.5 → 0,1	0:02.3 → 0,3	0:02.3 → 0,3	0:02.3 → 0,3	0:02.3 → 0,3	0:02.3 → 0,3	0:02.3 → 0,3	0:37.0	63	⑤④③②●	P	-11°	13	
0	0:13.4 → 1,1	0:02.6 → 1,4	0:02.1 → 1,8	0:02.1 → 1,9	0:02.4 → 1,7	0:02.4 → 1,7	0:02.4 → 1,7	0:02.4 → 1,7	0:02.4 → 1,7	0:02.4 → 1,7	0:24.6	19	⑤④③②①	S	-11°	19	
1											<b>2:04.7</b>	<b>43</b>					







Licensed to: Kurvinen Targets

**IBU WORLD CUP BIATHLON MEN 15 KM SHORT INDIVIDUAL**

CANMORE, CANADA 07.02.2019 12:20

Total shots recorded: 1900, missed shots: 327 => 17,21 %

Prone shots recorded: 950, missed shots: 134 => 14,11 %

Standing shots recorded: 950, missed shots: 193 => 20,32 %

Target usage **series / shots**

