

Licensed to: KURVINEN TARGETS

BMW IBU WORLD CUP BIATHLON-2015/2016 MEN 10KM SPRINT

CANMORE, CANADA 04.02.2016 11:15

P	1S	1W	2S	2W	3S	3W	4S	4W	5S	5W	ShTm	Rnk	Sht.img.	P/S	°C	La	
1 EDER Simon AUT																	
0	0:10.1	→, 2,4	0:01.7	→, 2,2	0:01.6	→, 2,0	0:01.4	→, 2,0	0:01.3	→, 2,3	0:19.0	1	①②③④⑤	P	-3°	2	
0	0:10.0	→, 0,4	0:01.8	→, 0,4	0:01.6	→, 0,4	0:01.6	→, 0,2	0:01.3	↑, 0,1	0:18.5	1	①②③④⑤	S	-3°	29	
0											0:37.5	1					
2 GARANICHEV Evgeniy RUS																	
0	0:12.0	→, 1,9	0:02.3	→, 1,9	0:02.4	→, 1,9	0:02.3	→, 2,0	0:02.4	→, 2,2	0:25.2	9	⑤④③②①	P	-3°	5	
1	0:10.6	←, 0,4	0:02.0	←, 0,4	0:01.9	←, 0,4	0:01.8	←, 0,4	0:02.1	←, 0,3	0:21.4	7	⑤④●②①	S	-3°	23	
1											0:46.6	3					
3 L'ABEE-LUND Henrik NOR																	
0	0:16.4	↗, 1,3	0:02.5	↗, 1,5	0:03.1	↗, 1,3	0:02.8	↗, 1,1	0:02.3	↗, 1,1	0:30.9	50	⑤④③②①	P	-3°	4	
2	0:13.8	→, 0,8	0:02.7	→, 0,7	0:02.4	→, 0,7	0:02.4	→, 0,7	0:02.7	→, 0,6	0:26.7	51	●④●②①	S	-3°	21	
2											0:57.6	51					
4 SCHEMPP Simon GER																	
0	0:16.0	↗, 1,0	0:03.0	↗, 1,0	0:02.5	↗, 0,9	0:02.4	↗, 0,8	0:02.4	↗, 0,9	0:29.6	33	②③①④⑤	P	-3°	1	
0	0:13.9	↘, 0,4	0:02.3	↘, 0,3	0:02.0	↘, 0,3	0:02.2	→, 0,4	0:02.0	→, 0,6	0:24.7	30	⑤④③②①	S	-3°	30	
0											0:54.3	33					
5 SLESINGR Michal CZE																	
0	0:16.2	↗, 1,0	0:02.3	↗, 1,0	0:02.1	↗, 0,9	0:02.1	↑, 0,7	0:02.1	↗, 0,9	0:28.4	26	①②③④⑤	P	-3°	6	
1	0:14.1	→, 0,9	0:02.4	→, 0,9	0:02.2	→, 0,9	0:02.4	→, 0,8	0:03.3	→, 1,0	0:27.2	59	①②③④●	S	-3°	19	
1											0:55.6	39					
6 FOURCADE Martin FRA																	
0	0:15.2	↗, 0,8	0:03.2	↗, 1,0	0:02.8	↗, 1,1	0:03.3	↗, 1,0	0:02.8	↗, 1,0	0:30.0	38	⑤④③②①	P	-3°	3	
0	0:10.5	→, 0,9	0:02.5	→, 0,9	0:01.9	→, 0,9	0:02.4	→, 0,9	0:02.2	→, 0,8	0:21.9	13	⑤④③②①	S	-3°	17	
0											0:51.9	23					
7 SHIPULIN Anton RUS																	
0	0:13.5	↗, 1,1	0:02.6	↗, 1,0	0:02.5	↗, 1,0	0:02.2	↗, 1,1	0:02.2	↗, 1,0	0:25.7	11	⑤④③②①	P	-3°	5	
0	0:09.9	↘, 0,7	0:03.2	↘, 0,6	0:02.4	↘, 0,6	0:02.5	↘, 0,4	0:02.5	↘, 0,1	0:23.9	23	⑤④③②①	S	-3°	27	
0											0:49.6	10					
8 KAZAR Matej SVK																	
0	0:15.9	↗, 0,5	0:02.8	↗, 0,4	0:02.3	↗, 0,4	0:02.4	↑, 0,5	0:02.5	↗, 0,4	0:30.3	48	⑤④③②①	P	-3°	13	
1	0:11.6	↘, 0,3	0:02.3	→, 0,1	0:02.1	→, 0,2	0:02.7	↗, 0,3	0:02.3	↗, 0,2	0:23.6	20	⑤④③②●	S	-3°	30	
1											0:53.9	30					
9 SEMENOV Sergey UKR																	
1	0:15.6	↗, 0,4	0:02.9	↗, 0,2	0:02.8	↗, 0,2	0:02.7	↑, 0,2	0:02.7	↑, 0,3	0:30.3	47	●④③②①	P	-3°	8	
0	0:11.7	↘, 0,8	0:03.4	↘, 1,0	0:03.3	↘, 0,9	0:03.0	↓, 0,4	0:03.7	↓, 0,2	0:27.9	66	⑤④③②①	S	-3°	28	
1											0:58.2	54					
10 DOLL Benedikt GER																	
2	0:14.1	→, 0,1	0:04.1	↑, 0,3	0:03.4	↑, 0,4	0:07.1	↑, 0,4	0:04.2	↗, 0,3	0:37.2	83	⑤④●●①	P	-3°	1	
1	0:12.4	→, 0,3	0:02.9	↘, 0,2	0:03.1	↗, 0,2	0:02.7	→, 0,4	0:02.9	↘, 0,5	0:27.2	60	⑤④③②●	S	-3°	20	
3											1:04.4	75					

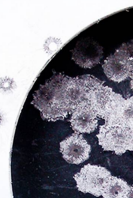


Licensed to: KURVINEN TARGETS

BMW IBU WORLD CUP BIATHLON-2015/2016 MEN 10KM SPRINT

CANMORE, CANADA 04.02.2016 11:15

P	1S	1W	2S	2W	3S	3W	4S	4W	5S	5W	ShTm	Rnk	Sht.img.	P/S	°C	La	
11 WEGER Benjamin SUI																	
0	0:13.6	→, 0,6	0:03.5	→, 0,7	0:03.2	→, 0,6	0:04.3	↗ 0,5	0:03.4	↗ 0,5	0:31.5	56	①②③④⑤	P	-3°	12	
1	0:14.8	↘ 0,8	0:03.8	↘ 0,8	0:02.6	→, 1,1	0:02.8	→, 1,3	0:03.2	→, 1,1	0:29.8	79	⑤④③●①	S	-3°	30	
1											1:01.3	69					
12 BAUER Klemen SLO																	
1	0:14.4	↘ 0,7	0:02.1	↘ 0,6	0:02.3	↘ 0,7	0:02.0	↘ 0,8	0:02.5	↘ 0,7	0:27.4	15	⑤●③②①	P	-3°	14	
2	0:12.9	↗ 0,9	0:01.7	↗ 0,9	0:02.2	↗ 0,8	0:02.2	→, 0,9	0:02.9	→, 0,9	0:24.4	26	⑤●③●①	S	-3°	23	
3											0:51.8	22					
13 TSVETKOV Maxim RUS																	
0	0:16.8	↓ 0,4	0:02.6	↗ 0,5	0:02.3	↗ 0,5	0:01.8	↗ 0,5	0:02.1	↗ 0,5	0:28.3	24	⑤④③②①	P	-3°	5	
0	0:10.2	↗ 0,9	0:02.5	↗ 0,9	0:02.4	↗ 0,8	0:02.0	→, 0,8	0:02.8	→, 0,9	0:22.4	15	⑤④③②①	S	-3°	29	
0											0:50.7	15					
14 LANDERTINGER Dominik AUT																	
0	0:13.8	↗ 0,4	0:02.5	↗ 0,5	0:02.5	↗ 0,5	0:02.7	← 0,5	0:03.2	← 0,6	0:28.0	21	①②③④⑤	P	-3°	7	
1	0:13.6	→, 0,7	0:03.0	↗ 0,8	0:03.2	↗ 0,9	0:02.4	↗ 0,9	0:02.7	↗ 0,8	0:27.7	64	①②③●⑤	S	-3°	28	
1											0:55.7	41					
15 RASTORGUJEVS Andrejs LAT																	
0	0:18.8	↗ 0,8	0:03.0	↗ 1,0	0:02.7	↗ 1,0	0:02.3	↗ 1,0	0:02.7	↑ 0,8	0:33.0	68	①②③④⑤	P	-3°	15	
1	0:15.5	→, 1,1	0:03.7	→, 1,2	0:02.8	→, 1,4	0:03.0	→, 1,4	0:03.5	→, 1,2	0:30.7	81	①②●④⑤	S	-3°	20	
1											1:03.7	74					
16 GREEN Brendan CAN																	
0	0:17.5	↘ 0,8	0:02.0	↘ 1,0	0:02.4	↘ 1,1	0:04.1	↘ 1,4	0:02.4	→, 1,3	0:32.8	67	①②③④⑤	P	-3°	9	
1	0:14.3	↗ 0,9	0:02.1	↗ 0,9	0:01.8	↗ 0,8	0:01.6	↗ 0,7	0:02.0	↗ 0,7	0:24.6	29	⑤④③②●	S	-3°	28	
1											0:57.4	50					
17 HOFER Lukas ITA																	
0	0:16.6	↘ 0,8	0:05.2	↘ 1,1	0:03.4	↘ 1,4	0:02.2	↘ 1,4	0:02.3	→, 1,3	0:31.7	58	①②③④⑤	P	-3°	7	
1	0:17.4	↗ 1,3	0:02.8	↗ 1,1	0:02.0	↗ 1,2	0:02.2	→, 1,4	0:02.4	→, 1,4	0:28.5	71	●②③④⑤	S	-3°	19	
1											1:00.2	66					
18 DAROZHKA Aliaksandr BLR																	
0	0:12.7	→, 0,8	0:02.4	→, 0,7	0:02.2	→, 0,7	0:02.1	→, 0,7	0:02.4	→, 0,6	0:25.5	10	①②③④⑤	P	-3°	13	
2	0:09.4	↗ 0,9	0:02.2	→, 0,9	0:02.2	→, 0,8	0:02.0	→, 0,9	0:02.5	↗ 0,9	0:21.1	6	●②●④⑤	S	-1°	23	
2											0:46.6	2					
19 ZAHKNA Rene EST																	
1	0:13.0	→, 0,7	0:02.2	→, 0,5	0:02.0	↗ 0,5	0:01.9	↗ 0,6	0:01.8	↗ 0,7	0:24.4	3	⑤④③②●	P	-3°	11	
2	0:12.8	→, 1,0	0:02.6	→, 1,0	0:02.6	→, 1,1	0:02.6	→, 0,9	0:02.7	→, 0,8	0:26.5	49	⑤●③●①	S	-1°	17	
3											0:50.9	17					
20 BURKE Tim USA																	
0	0:15.4	→, 0,9	0:03.2	→, 0,9	0:02.3	→, 0,7	0:05.9	↗ 0,8	0:03.4	→, 0,8	0:33.2	71	①②③④⑤	P	-3°	5	
2	0:15.3	→, 0,8	0:02.5	→, 0,6	0:01.8	→, 0,6	0:02.6	→, 0,8	0:06.1	→, 0,9	0:32.8	84	●④③②●	S	-1°	27	
2											1:06.0	79					



Licensed to: KURVINEN TARGETS

BMW IBU WORLD CUP BIATHLON-2015/2016 MEN 10KM SPRINT

CANMORE, CANADA 04.02.2016 11:15

P	1S	1W	2S	2W	3S	3W	4S	4W	5S	5W	ShTm	Rnk	Sht.img.	P/S	°C	La	
21 FILLON MAILLET Quen FRA																	
2	0:17.3	→, 1,1	0:03.0	→, 1,2	0:02.7	→, 1,3	0:02.9	→, 1,2	0:02.6	↘, 1,1	0:32.4	64	● (4) ● (2) (1)	P	-3°	3	
2	0:13.3	→, 1,0	0:03.0	→, 1,1	0:02.2	→, 0,9	0:02.1	→, 0,8	0:02.2	↗, 0,7	0:26.6	50	(5) ● (3) ● (1)	S	-1°	19	
4											0:59.0	59					
22 SMITH Nathan CAN																	
1	0:11.2	→, 0,6	0:02.6	→, 0,8	0:02.4	→, 0,9	0:02.4	→, 1,0	0:02.2	→, 0,9	0:24.6	5	(1) ● (3) (4) (5)	P	-3°	7	
0	0:11.3	↗, 1,0	0:02.3	↗, 1,0	0:02.4	↗, 1,0	0:02.0	↗, 0,9	0:05.0	↗, 0,8	0:25.2	34	(5) (4) (3) (2) (1)	S	-1°	20	
1											0:49.8	11					
23 DESTHIEUX Simon FRA																	
1	0:16.8	→, 0,9	0:04.6	→, 1,1	0:04.2	→, 1,0	0:03.3	→, 1,1	0:03.9	→, 1,2	0:36.0	79	(5) (4) (3) (2) ●	P	-3°	3	
1	0:13.7	↗, 1,0	0:03.9	↗, 0,9	0:03.7	↗, 0,8	0:02.8	↗, 0,8	0:05.2	↗, 0,9	0:31.8	83	(5) ● (3) (2) (1)	S	-1°	18	
2											1:07.8	82					
24 BIRKELAND Lars Helge NOR																	
0	0:16.1	↘, 0,7	0:02.4	→, 0,7	0:02.3	→, 0,8	0:02.3	↘, 0,7	0:02.4	↘, 0,7	0:28.2	22	(5) (4) (3) (2) (1)	P	-3°	5	
0	0:10.0	↗, 1,1	0:01.8	↗, 1,1	0:01.4	↗, 1,0	0:01.5	↗, 0,8	0:01.6	↗, 0,8	0:19.0	2	(5) (4) (3) (2) (1)	S	-1°	23	
0											0:47.2	5					
25 KILCHYTSKY Vitaliy UKR																	
1	0:14.9	↘, 0,7	0:03.4	→, 0,8	0:02.6	↘, 0,9	0:02.7	↘, 0,9	0:03.2	↘, 0,8	0:29.6	32	● (4) (3) (2) (1)	P	-3°	8	
0	0:13.8	→, 1,2	0:02.3	→, 1,1	0:03.0	→, 1,3	0:02.9	→, 1,4	0:02.4	→, 1,1	0:26.8	53	(1) (2) (3) (4) (5)	S	-1°	29	
1											0:56.4	46					
26 WIESTNER Serafin SUI																	
2	0:14.6	↘, 0,0	0:07.9	↗, 0,1	0:02.1	↑, 0,1	0:03.8	↑, 0,1	0:02.3	→, 0,4	0:34.7	76	● (2) ● (4) (5)	P	-3°	11	
1	0:12.1	→, 1,4	0:02.8	→, 1,3	0:02.5	→, 1,1	0:02.5	→, 1,0	0:02.3	→, 1,0	0:25.1	33	(5) (4) (3) (2) ●	S	-1°	17	
3											0:59.8	63					
27 FOURCADE Simon FRA																	
0	0:14.9	↖, 1,2	0:02.7	←, 1,3	0:03.0	←, 1,2	0:02.5	←, 1,2	0:03.2	←, 1,1	0:29.0	29	(5) (4) (3) (2) (1)	P	-3°	3	
0	0:10.6	→, 1,8	0:02.3	→, 2,1	0:02.2	→, 2,0	0:01.9	→, 1,8	0:01.9	→, 1,6	0:21.5	8	(5) (4) (3) (2) (1)	S	-1°	17	
0											0:50.5	13					
28 OS Alexander NOR																	
0	0:14.6	↗, 0,2	0:02.2	↗, 0,2	0:02.3	→, 0,3	0:02.4	→, 0,4	0:02.2	→, 0,4	0:27.4	16	(1) (2) (3) (4) (5)	P	-3°	4	
0	0:11.4	↗, 0,4	0:02.2	→, 0,3	0:01.7	↗, 0,4	0:01.8	↗, 0,4	0:01.8	↗, 0,4	0:21.7	11	(1) (2) (3) (4) (5)	S	-1°	30	
0											0:49.1	8					
29 WINDISCH Dominik ITA																	
1	0:17.5	↓, 0,2	0:02.5	↓, 0,2	0:03.5	↓, 0,2	0:03.8	←, 0,1	0:02.4	←, 0,1	0:32.6	65	(1) (2) (3) (4) ●	P	-3°	7	
0	0:13.7	↖, 0,3	0:02.5	↖, 0,2	0:02.1	↑, 0,4	0:02.2	↑, 0,5	0:03.0	↑, 0,9	0:26.0	43	(5) (4) (3) (2) (1)	S	-1°	26	
1											0:58.6	57					
30 ZHYRNYI Oleksander UKR																	
1	0:16.8	→, 0,7	0:02.1	→, 1,0	0:02.1	→, 1,3	0:01.6	→, 1,6	0:02.1	→, 1,7	0:27.9	19	(5) ● (3) (2) (1)	P	-3°	8	
0	0:15.2	↑, 0,1	0:02.6	↖, 0,2	0:01.9	↑, 0,2	0:02.4	↗, 0,3	0:02.5	↑, 0,2	0:26.8	54	(5) (4) (3) (2) (1)	S	-1°	28	
1											0:54.7	34					

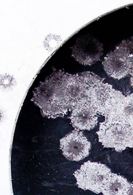


Licensed to: KURVINEN TARGETS

BMW IBU WORLD CUP BIATHLON-2015/2016 MEN 10KM SPRINT

CANMORE, CANADA 04.02.2016 11:15

P	1S	1W	2S	2W	3S	3W	4S	4W	5S	5W	ShTm	Rnk	Sht.img.	P/S	°C	La	
31 DAVIES Macx CAN																	
0	0:10.2	↗ 1,2	0:02.9	→ 1,4	0:02.5	→ 1,4	0:02.6	→ 1,4	0:02.4	→ 1,3	0:23.5	2	(5)(4)(3)(2)(1)	P	-3°	9	
0	0:13.3	↗ 0,6	0:02.7	↗ 0,9	0:02.7	↗ 1,0	0:02.6	↗ 1,0	0:03.8	↗ 1,0	0:27.1	56	(5)(4)(3)(2)(1)	S	-1°	16	
0											0:50.6	14					
32 MORAVEC Ondrej CZE																	
0	0:18.6	→ 1,5	0:03.1	→ 1,4	0:02.7	→ 1,1	0:03.2	→ 1,2	0:02.6	→ 1,5	0:33.0	69	(5)(4)(3)(2)(1)	P	-3°	6	
1	0:15.2	→ 0,8	0:02.2	↗ 0,7	0:01.8	↗ 0,7	0:01.9	↗ 0,7	0:01.6	→ 0,8	0:25.5	38	(5)(4)(3)(2)(1)	S	-1°	17	
1											0:58.5	56					
33 MATIASKO Miroslav SVK																	
0	0:16.9	→ 1,3	0:02.8	→ 1,2	0:02.4	→ 1,2	0:02.6	→ 1,2	0:02.6	→ 1,0	0:31.7	57	(1)(2)(3)(4)(5)	P	-3°	15	
2	0:15.7	→ 1,4	0:02.0	→ 1,3	0:01.9	→ 1,2	0:02.3	→ 1,0	0:02.6	→ 0,9	0:27.6	63	(1)(2)(3)(4)(5)	S	-1°	18	
2											0:59.3	61					
34 MALYSHKO Dmitry RUS																	
1	0:14.8	→ 1,4	0:02.7	→ 1,5	0:03.2	→ 1,1	0:02.9	→ 0,9	0:02.9	→ 0,9	0:29.4	30	(5)(4)(3)(2)(1)	P	-3°	5	
2	0:11.6	→ 0,2	0:03.7	↗ 0,2	0:03.0	↗ 0,4	0:02.6	↗ 0,5	0:02.1	↗ 0,7	0:25.5	37	(5)(4)(3)(2)(1)	S	-1°	24	
3											0:54.9	36					
35 STENERSEN Torstein SWE																	
0	0:15.3	↗ 1,5	0:02.3	↗ 1,5	0:02.5	↗ 1,5	0:02.6	↗ 1,3	0:02.4	↗ 1,3	0:28.9	28	(1)(2)(3)(4)(5)	P	-1°	12	
0	0:12.7	↗ 0,7	0:02.1	↗ 0,7	0:02.1	↗ 0,7	0:02.3	↗ 0,8	0:04.2	↗ 1,1	0:26.9	55	(1)(5)(2)(3)(4)	S	-1°	16	
0											0:55.8	42					
36 EBERHARD Julian AUT																	
1	0:14.5	→ 1,2	0:02.2	↗ 1,0	0:02.2	→ 1,0	0:02.2	→ 1,0	0:02.4	→ 1,0	0:27.0	14	(1)(2)(3)(4)(5)	P	-1°	2	
1	0:13.0	↗ 0,8	0:02.2	↗ 0,9	0:01.8	↗ 0,9	0:01.9	↗ 0,8	0:01.7	↗ 0,7	0:23.8	22	(5)(4)(3)(2)(1)	S	-1°	17	
2											0:50.8	16					
37 BRAUN Maxim KAZ																	
1	0:17.1	→ 1,9	0:03.1	→ 1,7	0:02.4	→ 1,5	0:02.1	→ 1,6	0:02.4	→ 1,6	0:30.0	40	(5)(4)(3)(2)(1)	P	-1°	14	
0	0:13.7	→ 0,9	0:02.3	→ 0,9	0:02.2	→ 0,9	0:02.0	→ 0,9	0:02.2	→ 0,8	0:24.9	32	(1)(2)(3)(4)(5)	S	-1°	25	
1											0:54.9	35					
38 BAILEY Lowell USA																	
0	0:14.1	→ 1,8	0:02.9	→ 1,9	0:02.3	→ 1,9	0:03.0	→ 2,0	0:03.4	→ 2,1	0:28.6	27	(1)(2)(3)(4)(5)	P	-1°	9	
2	0:12.1	↗ 0,8	0:02.6	↗ 0,9	0:02.4	↗ 0,9	0:02.8	→ 1,1	0:02.6	→ 1,0	0:25.7	40	(5)(4)(3)(2)(1)	S	-1°	25	
2											0:54.3	32					
39 PEIFFER Arnd GER																	
0	0:16.4	↘ 1,8	0:03.3	↘ 1,7	0:02.7	↘ 1,5	0:02.3	↘ 1,2	0:02.3	→ 0,9	0:30.1	43	(1)(2)(3)(4)(5)	P	-1°	2	
0	0:13.7	↗ 0,8	0:02.7	↗ 0,8	0:02.4	↗ 0,9	0:02.3	↗ 1,0	0:02.2	↗ 1,1	0:26.3	47	(1)(2)(3)(4)(5)	S	-1°	26	
0											0:56.4	45					
40 PODKORYTOV Vassiliy KAZ																	
1	0:18.0	↗ 0,9	0:02.5	↗ 0,9	0:02.3	↗ 0,8	0:02.6	↗ 0,8	0:02.4	↗ 0,8	0:31.2	54	(1)(2)(3)(4)(5)	P	-1°	15	
1	0:12.9	↗ 0,8	0:02.3	→ 0,8	0:02.0	→ 0,7	0:01.8	→ 0,6	0:02.0	→ 0,7	0:24.4	27	(1)(2)(3)(4)(5)	S	-1°	16	
2											0:55.6	40					

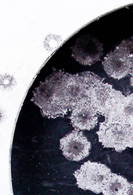


Licensed to: KURVINEN TARGETS

BMW IBU WORLD CUP BIATHLON-2015/2016 MEN 10KM SPRINT

CANMORE, CANADA 04.02.2016 11:15

P	1S	1W	2S	2W	3S	3W	4S	4W	5S	5W	ShTm	Rnk	Sht.img.	P/S	°C	La	
41 GROSSEGGER Sven AUT																	
0	0:16.4	↗ 0,9	0:02.2	↗ 0,8	0:02.6	↗ 0,7	0:02.5	↗ 0,7	0:02.6	↗ 0,6	0:29.8	36	①②③④⑤	P	-1°	2	
1	0:15.5	→ 0,6	0:02.6	→ 0,5	0:02.4	→ 0,3	0:02.2	→ 0,1	<u>0:02.1</u>	↗ 0,2	0:27.4	61	●④③②①	S	-1°	29	
1											0:57.2	48					
42 FAUR Remus ROU																	
0	0:15.4	↗ 1,0	0:02.6	↗ 1,1	0:02.4	↗ 1,2	0:03.1	↗ 1,3	0:03.3	↗ 1,2	0:29.5	31	⑤④③②①	P	-1°	6	
1	0:13.3	↗ 0,6	0:02.8	↗ 0,7	<u>0:02.6</u>	↗ 0,7	0:02.4	↗ 0,7	0:02.8	↗ 0,6	0:25.9	42	⑤④●②①	S	-1°	24	
1											0:55.4	38					
43 VOLKOV Alexey RUS																	
0	0:12.6	↗ 1,0	0:01.5	↗ 1,1	0:01.6	↗ 1,1	0:06.4	→ 1,3	0:02.9	→ 1,2	0:28.2	23	⑤④③②①	P	-1°	5	
0	0:11.3	↗ 0,8	0:01.6	↗ 0,7	0:01.4	↗ 0,7	0:01.3	↗ 0,7	0:02.3	↗ 0,6	0:20.6	3	⑤④③②①	S	-1°	30	
0											0:48.8	7					
44 LESSER Erik GER																	
0	0:13.6	→ 1,1	0:02.2	→ 1,2	0:02.1	→ 1,4	0:02.2	→ 1,5	0:01.7	→ 1,7	0:25.2	8	⑤④③②①	P	-1°	1	
1	0:12.3	↗ 0,7	<u>0:02.5</u>	↗ 0,7	0:02.3	↗ 0,7	0:02.4	↗ 0,8	0:01.9	↗ 0,9	0:24.0	24	⑤④③●①	S	-1°	18	
1											0:49.2	9					
45 CHRISTIANSEN Vette S NOR																	
0	0:17.6	→ 1,6	0:02.7	→ 1,9	0:02.7	→ 1,9	0:02.9	→ 1,9	0:03.5	→ 1,7	0:32.1	61	⑤④③②①	P	-1°	5	
1	0:13.7	→ 1,0	0:01.8	→ 0,9	0:01.6	→ 1,0	<u>0:01.8</u>	→ 1,1	0:02.0	→ 1,2	0:24.9	31	●⑤③②①	S	-1°	25	
1											0:57.0	47					
46 LAPONDER Marcel GBR																	
2	<u>0:16.5</u>	← 0,4	<u>0:03.7</u>	↘ 0,3	0:08.4	↑ 0,4	0:03.0	↑ 0,4	0:02.9	↗ 0,5	0:38.0	85	●●③④⑤	P	-1°	14	
0	0:14.5	↗ 0,8	0:02.5	↗ 0,5	0:02.3	↗ 0,5	0:02.6	↗ 0,5	0:02.5	↗ 0,6	0:27.5	62	⑤④③②①	S	-1°	23	
2											1:05.5	76					
47 JAEGER Martin SUI																	
1	0:18.4	↑ 0,5	0:03.5	↑ 0,3	0:03.4	← 0,4	<u>0:02.9</u>	← 0,5	0:04.0	← 0,7	0:35.1	77	⑤●③②①	P	-1°	11	
4	<u>0:14.3</u>	→ 1,8	0:03.9	→ 2,0	<u>0:03.5</u>	→ 1,6	<u>0:03.3</u>	→ 1,5	<u>0:03.7</u>	→ 1,8	0:31.7	82	●②●●●	S	-1°	18	
5											1:06.8	81					
48 PRYMA Artem UKR																	
1	0:15.5	← 0,3	<u>0:03.2</u>	← 0,3	0:03.0	↘ 0,1	0:02.5	↘ 0,1	0:02.4	↑ 0,2	0:29.9	37	⑤④③●①	P	-1°	8	
0	0:11.7	→ 0,9	0:02.0	→ 1,4	0:01.8	→ 1,4	0:01.5	→ 1,6	0:08.1	→ 0,9	0:28.1	70	⑤④③①②	S	-1°	27	
1											0:58.0	53					
49 NORDGREN Leif USA																	
1	0:18.1	↗ 0,4	0:02.5	↗ 0,6	0:02.5	↗ 0,8	0:02.6	↗ 0,7	<u>0:02.6</u>	↗ 0,7	0:31.1	51	①②③④●	P	-1°	6	
0	0:12.9	→ 0,8	0:02.3	→ 0,9	0:02.3	→ 0,9	0:01.9	→ 0,9	0:02.3	→ 0,9	0:21.7	10	①②③④⑤	S	-1°	25	
1											0:52.8	27					
50 KRČMAR Michal CZE																	
0	0:17.5	→ 0,9	0:03.9	→ 1,0	0:02.2	→ 1,0	0:02.5	→ 0,8	0:02.2	→ 0,7	0:31.2	53	⑤④③②①	P	-1°	5	
1	0:14.8	↗ 1,2	0:02.5	↗ 1,2	0:02.5	↗ 1,1	<u>0:02.8</u>	↗ 0,8	0:03.4	↗ 1,0	0:28.8	75	⑤●③②①	S	-1°	27	
1											1:00.0	64					

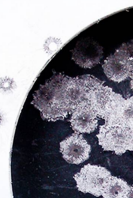


Licensed to: KURVINEN TARGETS

BMW IBU WORLD CUP BIATHLON-2015/2016 MEN 10KM SPRINT

CANMORE, CANADA 04.02.2016 11:15

P	1S	1W	2S	2W	3S	3W	4S	4W	5S	5W	ShTm	Rnk	Sht.img.	P/S	°C	La
51 KIM Jongmin KOR																
1	<u>0:18.7</u>	↗ 0,8	0:02.6	↗ 0,8	0:02.4	↗ 0,8	0:03.0	↗ 0,9	0:02.7	↗ 0,9	0:33.3	73	⑤④③②●	P	-1°	13
2	0:18.6	↑ 0,3	0:02.8	↗ 0,3	<u>0:02.8</u>	→ 0,2	0:08.9	↑ 0,5	<u>0:02.8</u>	↑ 0,6	0:38.6	86	●②①④●	S	-1°	29
3											1:11.9	84				
52 DOLDER Mario SUI																
1	0:16.0	→ 0,9	<u>0:02.0</u>	→ 0,7	0:02.0	→ 0,5	0:02.1	→ 0,2	0:02.1	↗ 0,3	0:27.9	20	①●③④⑤	P	-1°	11
1	0:14.8	↑ 0,4	<u>0:03.0</u>	↑ 0,6	0:02.4	↑ 0,9	0:02.4	↑ 1,0	0:02.3	↑ 0,8	0:28.0	67	①●③④⑤	S	-1°	29
2											0:55.9	43				
53 GRONMAN Tuomas FIN																
0	0:15.3	↗ 0,7	0:02.7	↗ 0,7	0:02.3	↗ 0,7	0:03.2	↗ 0,8	0:03.0	↗ 1,0	0:30.1	42	⑤④③②①	P	-1°	14
2	0:13.6	↑ 1,1	<u>0:03.1</u>	↑ 0,8	0:03.0	↘ 0,7	0:02.5	↘ 0,7	<u>0:03.3</u>	↘ 0,4	0:28.6	72	●④③●①	S	-1°	27
2											0:58.7	58				
54 TRSAN Rok SLO																
2	0:21.0	↗ 0,8	0:02.5	↗ 0,8	<u>0:02.8</u>	↗ 0,7	<u>0:03.0</u>	↗ 0,8	0:03.0	↗ 0,8	0:36.1	81	①②●●⑤	P	-1°	12
1	<u>0:15.4</u>	↑ 0,8	0:02.0	↑ 0,8	0:01.9	↑ 0,8	0:02.0	↑ 0,7	0:02.3	↗ 0,6	0:26.5	48	●②③④⑤	S	-1°	25
3											1:02.6	71				
55 PUCHIANU Cornel ROU																
3	<u>0:20.8</u>	↗ 1,0	<u>0:04.2</u>	↗ 1,0	0:13.1	↗ 1,0	0:02.7	→ 1,0	<u>0:02.6</u>	↗ 1,1	0:47.7	88	●④●●③	P	-1°	15
2	0:13.2	↑ 0,2	0:02.1	→ 0,2	<u>0:02.3</u>	→ 0,3	0:02.3	→ 0,2	<u>0:02.1</u>	↓ 0,1	0:25.2	35	●④①②●	S	-1°	27
5											1:12.9	86				
56 NAGAI Junji JPN																
0	0:18.9	→ 0,7	0:02.4	→ 0,8	0:02.5	→ 0,9	0:02.5	→ 1,1	0:02.6	→ 1,0	0:33.2	72	①②③④⑤	P	-1°	8
2	<u>0:14.9</u>	↗ 0,2	0:02.4	↗ 0,2	<u>0:02.4</u>	→ 0,2	0:02.4	↑ 0,2	0:02.7	↑ 0,3	0:28.1	69	●②●④⑤	S	-1°	29
2											1:01.3	70				
57 SIMA Michal SVK																
2	<u>0:17.5</u>	→ 0,9	0:02.7	→ 1,0	0:02.5	→ 1,0	<u>0:02.9</u>	→ 1,0	0:02.8	↘ 0,9	0:33.1	70	●②③●⑤	P	-1°	15
1	0:15.9	↑ 0,4	0:02.7	↑ 0,4	<u>0:02.4</u>	↗ 0,4	0:02.1	↗ 0,4	0:02.5	↗ 0,6	0:29.6	78	①②●④⑤	S	-1°	30
3											1:02.7	72				
58 TOIVANEN Ahti FIN																
2	<u>0:15.2</u>	→ 1,0	0:02.8	→ 1,1	0:02.6	→ 1,3	0:02.8	→ 1,5	<u>0:02.6</u>	→ 1,5	0:30.2	45	●④③②●	P	-1°	10
2	<u>0:23.7</u>	↗ 1,0	0:08.2	↗ 0,9	0:07.4	↗ 1,1	<u>0:07.6</u>	↗ 1,1	0:09.4	↗ 1,1	0:58.9	88	●⑤③②●	S	-1°	20
4											1:29.1	88				
59 ABASHEU Dzmitry BLR																
0	0:21.1	↗ 1,0	0:02.6	↗ 1,1	0:02.7	↗ 1,0	0:02.7	↗ 0,9	0:02.8	↗ 1,0	0:35.1	78	①②③④⑤	P	-1°	13
1	<u>0:13.7</u>	↗ 0,3	0:02.5	↗ 0,3	0:02.7	↗ 0,3	0:02.8	↗ 0,2	0:02.9	↗ 0,3	0:27.9	65	●②③⑤④	S	-1°	28
1											1:03.0	73				
60 VARABEI Maksim BLR																
0	0:16.1	↗ 0,7	0:03.7	↗ 0,8	0:02.8	↗ 0,8	0:03.4	→ 0,8	0:02.9	→ 0,6	0:31.8	59	⑤④③②①	P	-1°	14
0	0:14.2	↗ 0,4	0:02.8	↗ 0,6	0:02.9	↗ 0,7	0:02.4	↗ 0,7	0:03.0	↗ 0,9	0:28.9	76	⑤④③②①	S	-1°	29
0											1:00.7	67				

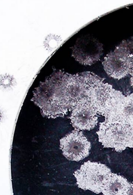


Licensed to: KURVINEN TARGETS

BMW IBU WORLD CUP BIATHLON-2015/2016 MEN 10KM SPRINT

CANMORE, CANADA 04.02.2016 11:15

P	1S	1W	2S	2W	3S	3W	4S	4W	5S	5W	ShTm	Rnk	Sht.img.	P/S	°C	La	
61 ERMITS Kalev EST																	
2	0:16.7 ↗ 0,9	<u>0:02.9</u> ↗ 1,0	0:02.7 ↗ 0,9	0:02.3 ↗ 0,9	<u>0:02.4</u> → 0,8						0:30.1	44	● (4) (3) ● (1)	P	-1°	12	
0	0:15.3 ↘ 0,3	0:02.4 ↘ 0,3	0:02.4 ↘ 0,2	0:02.0 → 0,3	0:02.0 ↘ 0,3						0:26.3	46	(5) (4) (3) (2) (1)	S	-1°	28	
2											0:56.4	44					
62 ARMGREN Ted SWE																	
0	0:14.3 → 1,4	0:04.7 → 1,4	0:02.9 → 1,1	0:02.8 ↗ 1,0	0:03.0 ↗ 1,0						0:31.2	52	(5) (4) (3) (2) (1)	P	-1°	13	
2	<u>0:08.7</u> → 0,8	<u>0:04.5</u> → 0,7	0:03.5 → 0,5	0:03.2 ↘ 0,5	0:02.8 ↘ 0,4						0:26.1	44	(5) (4) (3) ● ●	S	-1°	25	
2											0:57.3	49					
63 BEATRIX Jean Guillaou FRA																	
1	0:14.4 → 1,4	0:02.5 → 1,8	<u>0:02.3</u> → 1,6	0:02.0 → 1,4	0:02.2 → 1,3						0:26.2	12	(1) (2) ● (4) (5)	P	-1°	4	
2	0:12.5 → 0,8	0:02.1 → 0,8	<u>0:02.3</u> → 0,8	<u>0:02.5</u> → 0,8	0:02.9 → 0,5						0:25.8	41	(1) (2) ● ● (5)	S	-1°	30	
3											0:52.0	24					
64 DE LORENZI Christian ITA																	
0	0:18.2 → 1,1	0:02.5 → 1,1	0:02.2 → 1,0	0:02.0 → 1,4	0:01.9 → 1,8						0:29.7	34	(1) (2) (3) (4) (5)	P	-1°	7	
1	<u>0:14.7</u> ↘ 0,0	0:05.0 ↘ 0,2	0:02.0 ↘ 0,3	0:02.8 ↘ 0,3	0:02.0 ↘ 0,1						0:29.4	77	● (5) (4) (3) (2)	S	-1°	27	
1											0:59.1	60					
65 STROLIA Vytautas LTU																	
2	0:18.6 → 1,2	0:02.7 → 1,0	0:02.7 → 0,9	<u>0:02.5</u> → 1,0	<u>0:02.4</u> → 1,3						0:32.1	60	● ● (3) (2) (1)	P	-1°	13	
1	0:12.3 ← 1,7	<u>0:02.9</u> ← 1,3	0:02.7 ← 1,0	0:02.6 ← 0,9	0:03.0 ← 0,9						0:26.1	45	(5) (4) (3) ● (1)	S	-1°	18	
3											0:58.2	55					
66 GOW Scott CAN																	
1	<u>0:12.7</u> → 2,5	0:02.1 → 2,2	0:02.1 → 1,7	0:01.9 → 1,7	0:01.9 → 1,6						0:24.8	6	(5) (4) (3) (2) ●	P	-1°	10	
0	0:10.7 ← 0,3	0:02.4 ↘ 0,4	0:02.2 ← 0,6	0:01.8 ↘ 0,4	0:02.0 ↘ 0,6						0:21.9	12	(1) (2) (3) (4) (5)	S	-1°	17	
1											0:46.7	4					
67 GUZIK Grzegorz POL																	
2	0:21.5 → 0,8	<u>0:02.5</u> → 0,9	0:02.7 ↗ 1,0	0:02.6 → 1,1	<u>0:02.5</u> → 1,1						0:36.1	80	● (4) (3) ● (1)	P	-1°	15	
0	0:18.5 ↘ 0,7	0:02.3 ↘ 0,7	0:02.2 ↘ 0,7	0:02.2 ↘ 0,8	0:02.4 ↘ 0,9						0:30.0	80	(5) (4) (3) (2) (1)	S	-1°	29	
2											1:06.1	80					
68 GOW Christian CAN																	
0	0:15.0 → 1,9	0:02.3 → 1,6	0:02.5 → 1,7	0:02.5 → 1,6	0:02.4 → 1,4						0:28.3	25	(5) (4) (3) (2) (1)	P	-1°	10	
1	0:12.3 ↘ 1,0	<u>0:01.9</u> ↘ 1,0	0:02.1 ↘ 1,5	0:02.1 ↘ 1,6	0:02.1 ← 1,9						0:22.8	18	(5) (4) (3) ● (1)	S	-1°	20	
1											0:51.1	18					
69 SZCZUREK Lukasz POL																	
0	0:18.4 → 1,5	0:02.7 → 1,3	0:02.4 ↗ 1,0	0:02.5 → 0,8	0:02.3 → 0,8						0:31.3	55	(1) (2) (3) (4) (5)	P	-1°	15	
1	0:12.1 ↑ 0,2	0:02.3 ↘ 0,2	<u>0:01.8</u> ↘ 0,3	0:01.9 ↑ 0,4	0:01.9 ↑ 0,4						0:22.0	14	(1) (2) ● (4) (5)	S	-1°	27	
1											0:53.3	28					
70 KRYUKO Viktor BLR																	
1	0:13.4 → 0,8	0:02.1 ↗ 0,9	0:02.2 ↗ 0,9	<u>0:02.0</u> ↗ 0,8	0:02.2 ↗ 1,0						0:24.9	7	(1) (2) (3) ● (5)	P	-1°	12	
1	<u>0:11.2</u> ↘ 0,3	0:02.7 ↘ 0,5	0:02.7 ↘ 0,6	0:02.7 ← 0,5	0:02.6 ← 0,6						0:23.7	21	● (2) (3) (4) (5)	S	-1°	26	
2											0:48.6	6					

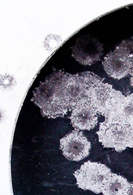


Licensed to: KURVINEN TARGETS

BMW IBU WORLD CUP BIATHLON-2015/2016 MEN 10KM SPRINT

CANMORE, CANADA 04.02.2016 11:15

P	1S	1W	2S	2W	3S	3W	4S	4W	5S	5W	ShTm	Rnk	Sht.img.	P/S	°C	La	
72 KUBALIAK Michal SVK																	
1	0:18.2	↑ 0,9	0:02.2	↑ 0,8	0:02.4	↑ 0,9	<u>0:02.2</u>	↑ 0,9	0:02.6	↑ 0,6	0:30.2	46	(5) ● (3) (2) (1)	P	-1°	14	
2	0:10.0	→ 0,6	0:02.2	→ 0,4	<u>0:02.2</u>	→ 0,4	<u>0:01.8</u>	↘ 0,5	0:01.8	↘ 0,4	0:21.0	5	(5) ● ● (2) (1)	S	-1°	23	
3											0:51.2	19					
73 BOGETVEIT Haavard NOR																	
0	0:18.0	↗ 1,1	0:02.9	↗ 1,0	0:02.6	↗ 0,9	0:03.9	↗ 0,7	0:02.7	↗ 0,6	0:32.7	66	(5) (4) (3) (2) (1)	P	-1°	4	
1	<u>0:15.7</u>	↘ 1,2	0:02.6	→ 1,3	0:02.4	→ 1,4	0:02.5	→ 0,9	0:02.8	→ 0,5	0:28.1	68	(5) (4) (3) (2) ●	S	-1°	28	
1											1:00.8	68					
74 BORMOLINI Thomas ITA																	
0	0:15.0	↑ 0,6	0:02.6	↑ 0,6	0:02.5	↑ 0,5	0:02.3	↑ 0,3	0:02.7	↑ 0,3	0:27.8	18	(5) (4) (3) (2) (1)	P	-1°	7	
1	0:09.7	→ 0,5	0:03.0	→ 0,4	0:03.6	↘ 0,5	0:02.4	↘ 0,3	<u>0:02.6</u>	→ 0,3	0:24.6	28	● (4) (3) (2) (1)	S	-1°	22	
1											0:52.4	26					
75 SLEPOV Alexey RUS																	
1	0:14.8	↗ 0,8	<u>0:03.3</u>	→ 0,9	0:04.0	→ 1,0	0:02.8	→ 1,0	0:02.4	→ 1,0	0:30.5	49	(5) (4) (3) ● (1)	P	-1°	5	
3	0:11.1	→ 0,7	<u>0:01.9</u>	→ 0,4	<u>0:01.4</u>	↘ 0,3	<u>0:01.5</u>	↘ 0,2	0:01.9	↘ 0,2	0:20.9	4	(5) ● ● ● (1)	S	-1°	17	
4											0:51.4	20					
76 POP Gheorghe ROU																	
0	0:20.6	↗ 0,2	0:03.7	↑ 0,1	0:03.1	↗ 0,2	0:03.1	↗ 0,2	0:03.6	↗ 0,2	0:37.8	84	(1) (2) (3) (4) (5)	P	-1°	11	
2	0:18.7	↗ 0,3	<u>0:02.5</u>	↑ 0,4	0:03.4	↑ 0,5	0:04.1	↑ 0,7	<u>0:03.4</u>	↑ 0,6	0:35.1	85	(1) ● (3) (4) ●	S	-1°	22	
2											1:12.9	85					
77 TREIER Jan EST																	
1	0:15.6	↗ 0,9	0:03.6	↗ 0,8	0:03.3	↗ 0,8	<u>0:03.1</u>	↗ 1,0	0:03.4	↗ 0,9	0:32.3	62	(5) ● (3) (2) (1)	P	-1°	15	
1	0:14.7	↗ 0,5	<u>0:02.8</u>	↗ 0,5	0:02.6	↗ 0,4	0:02.2	↗ 0,4	0:02.5	↗ 0,3	0:27.1	57	(5) (4) (3) ● (1)	S	-1°	28	
2											0:59.4	62					
78 DOVZAN Miha SLO																	
1	0:16.3	↗ 1,1	0:02.2	↗ 0,8	<u>0:02.7</u>	↗ 0,7	0:04.5	↗ 0,4	0:03.4	↗ 0,3	0:32.4	63	(5) (4) ● (2) (1)	P	-1°	14	
0	0:09.6	↑ 0,3	0:03.9	→ 0,3	0:02.0	→ 0,3	0:01.6	↗ 0,4	0:02.2	↗ 0,4	0:21.6	9	(5) (4) (3) (2) (1)	S	-1°	16	
1											0:54.0	31					
79 WAEGER Lorenz AUT																	
0	0:16.4	↑ 0,3	0:03.0	↑ 0,3	0:02.4	↘ 0,4	0:02.2	← 0,4	0:02.4	← 0,5	0:29.8	35	(1) (2) (3) (4) (5)	P	-1°	2	
1	0:10.6	↗ 0,5	0:02.1	↑ 0,5	0:02.1	↗ 0,5	<u>0:02.6</u>	↑ 0,6	0:02.2	↑ 0,7	0:22.6	16	(1) (2) (3) ● (5)	S	-1°	22	
1											0:52.4	25					
80 DURTSCHI Max USA																	
2	<u>0:13.8</u>	↗ 0,4	0:03.1	↗ 0,5	0:02.6	↗ 0,5	<u>0:02.5</u>	↗ 0,5	0:04.7	↓ 0,5	0:30.0	39	(5) ● (3) (2) ●	P	-1°	9	
3	0:22.4	↗ 0,4	<u>0:02.6</u>	↗ 0,4	<u>0:02.9</u>	↗ 0,4	<u>0:05.5</u>	↗ 0,3	0:05.4	↗ 0,4	0:42.9	87	(5) ● ● ● (1)	S	-1°	25	
5											1:12.9	87					
81 HAKALA Matti FIN																	
1	0:19.1	← 0,1	0:03.4	← 0,1	<u>0:02.6</u>	← 0,1	0:02.5	← 0,1	0:02.1	← 0,2	0:36.9	82	(5) (4) ● (2) (1)	P	-1°	14	
0	0:16.9	→ 0,7	0:02.3	→ 0,7	0:02.2	→ 0,6	0:02.1	↗ 0,6	0:01.9	↗ 0,6	0:28.8	74	(5) (4) (3) (2) (1)	S	-1°	22	
1											1:05.7	78					

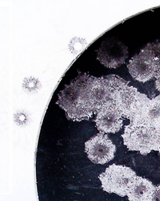


Licensed to: KURVINEN TARGETS

BMW IBU WORLD CUP BIATHLON-2015/2016 MEN 10KM SPRINT

CANMORE, CANADA 04.02.2016 11:15

P	1S	1W	2S	2W	3S	3W	4S	4W	5S	5W	ShTm	Rnk	Sht.img.	P/S	°C	La	
82 DIXON Scott GBR																	
3	<u>0:18.8</u>	↖ 0,3	<u>0:04.4</u>	↖ 0,3	<u>0:04.4</u>	← 0,4	0:05.9	↖ 0,9	0:04.0	↖ 0,7	0:40.8	86	⑤④●●●	P	-1°	15	
2	0:14.4	↘ 0,1	0:02.6	→ 0,2	<u>0:02.7</u>	↑ 0,5	<u>0:02.7</u>	↑ 0,4	0:03.2	↑ 0,3	0:28.6	73	⑤●●②①	S	-1°	21	
5											1:09.4	83					
83 ARWIDSON Tobias SWE																	
1	0:13.2	↖ 0,3	0:02.6	↖ 0,3	<u>0:02.8</u>	← 0,4	0:02.3	↖ 0,6	0:02.6	↖ 0,8	0:26.7	13	①②⑤④●	P	-1°	12	
1	0:12.6	→ 1,1	0:02.2	→ 1,1	<u>0:01.8</u>	→ 1,1	0:01.7	→ 1,0	0:02.3	→ 0,8	0:23.6	19	①②④⑤●	S	-1°	17	
2											0:50.3	12					
84 KRUPCIK Tomas CZE																	
0	0:19.6	↗ 2,0	0:02.9	↗ 1,5	0:02.9	↗ 1,4	0:02.6	↗ 1,1	0:02.5	→ 0,8	0:33.5	74	①②③④⑤	P	-1°	6	
1	0:14.7	→ 1,0	0:03.0	→ 1,0	<u>0:02.0</u>	→ 1,0	0:01.9	→ 1,0	0:01.8	→ 1,0	0:26.7	52	①②●④⑤	S	-1°	16	
1											1:00.2	65					
85 SUSLAVICIUS Rokas LTU																	
1	<u>0:17.6</u>	↖ 1,2	0:05.0	↖ 1,0	0:02.5	↖ 1,1	0:02.1	↖ 1,6	0:02.6	← 1,8	0:33.6	75	●②③④⑤	P	-1°	11	
1	0:15.0	↘ 0,1	0:01.7	→ 0,2	<u>0:01.6</u>	↗ 0,3	0:01.5	↑ 0,5	0:01.5	↑ 0,4	0:24.3	25	①②●④⑤	S	-1°	27	
2											0:57.9	52					
86 PANTOV Anton KAZ																	
2	<u>0:18.3</u>	↖ 1,0	0:07.2	↖ 1,6	<u>0:03.5</u>	← 1,9	0:07.1	← 1,3	0:03.3	← 0,7	0:42.8	87	⑤④●②●	P	-1°	13	
0	0:11.7	→ 0,2	0:02.1	↗ 0,3	0:02.1	↑ 0,5	0:02.1	↑ 0,4	0:02.3	↑ 0,3	0:22.8	17	⑤④③②①	S	-1°	24	
2											1:05.6	77					
87 TYSHCHENKO Artem UKR																	
0	0:12.6	← 0,3	0:02.2	← 0,5	0:02.1	← 0,7	0:02.4	← 0,8	0:02.3	← 0,9	0:24.6	4	⑤④③②①	P	-1°	8	
0	0:13.6	↗ 0,2	0:03.0	↗ 0,2	0:02.7	↑ 0,2	0:02.0	↑ 0,2	0:02.0	↑ 0,3	0:27.1	58	①②③④⑤	S	-1°	19	
0											0:51.7	21					
88 TACHIZAKI Mikito JPN																	
1	0:16.5	← 0,7	0:02.7	← 0,8	<u>0:02.4</u>	← 0,9	0:02.7	← 0,8	0:02.6	← 0,9	0:30.1	41	⑤④●②①	P	-1°	11	
0	0:14.1	↗ 0,3	0:02.3	↗ 0,3	0:02.0	↗ 0,2	0:02.2	→ 0,2	0:02.4	↗ 0,1	0:25.3	36	⑤④③②①	S	-1°	20	
1											0:55.4	37					
89 BOEHM Daniel GER																	
1	0:13.1	↖ 0,5	0:02.6	↖ 0,4	0:02.8	↖ 0,7	0:02.4	↖ 0,7	<u>0:02.4</u>	↖ 0,4	0:27.8	17	①②③④●	P	-1°	1	
1	0:13.9	↗ 0,2	0:02.7	↗ 0,3	0:02.1	↗ 0,3	0:02.0	↗ 0,2	<u>0:01.9</u>	→ 0,2	0:25.7	39	①②③④●	S	-1°	19	
2											0:53.5	29					



Licensed to: KURVINEN TARGETS

BMW IBU WORLD CUP BIATHLON-2015/2016 MEN 10KM SPRINT

CANMORE, CANADA 04.02.2016 11:15

Total shots recorded: 880, missed shots: 143 => 16,25 %

Prone shots recorded: 440, missed shots: 59 => 13,41 %

Standing shots recorded: 440, missed shots: 84 => 19,09 %

Target usage

